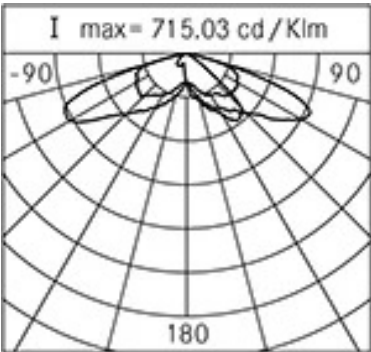
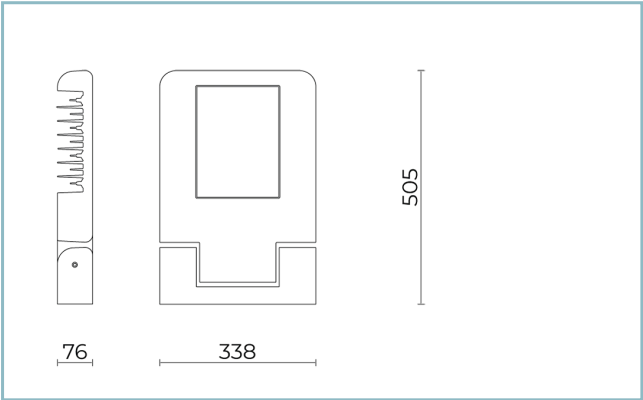




Caratteristiche generali

Descrizione:	apparecchio LED
Classe d'isolamento:	classe II
Tensione nominale:	230 V 50 Hz
Grado di protezione:	IP66
Protezione contro gli urti:	IK07
Dispositivo di protezione surge:	integrato 10kV-10kA, Type 3, equipaggiato con LED di segnalazione e termofusibile per disconnessione a fine vita; tenuta all'impulso CL II 10kV DM
Fattore di potenza:	> 0.90
Temperatura ambiente Ta:	-30°C +50°C
Peso:	8.00 kg
Superficie esposta max:	0,17 m²
Superficie esposta laterale:	0,04 m²
Protezione da sovratensioni modo comune:	10 kV
Protezione da sovratensioni modo differenziale:	10 kV
Driver:	integrato
Marchi e Certificazioni:	CE



Dati Prestazionali*

Corrente LED:	700 mA	525 mA	350 mA
Flusso sorgente:	11780 lm	9300 lm	6555 lm
Potenza sorgente:	72 W	53 W	34.5 W
Efficienza sorgente:	164 lm/W	175 lm/W	190 lm/W
Flusso apparecchio:	10135 lm	8000 lm	5640 lm
Potenza apparecchio:	78 W	58.5 W	39 W
Efficienza apparecchio:	130 lm/W	137 lm/W	145 lm/W
Categoria indice di abbagliamento:	D4	D5	D5

Scheda Prodotto

Rev. 22/07/2024

Levante Lato Palo

Taglia: medium

Temperatura colore: 3000 K

Tipologia di ottica: asimmetrica stradale ME-01

06LV6D60932CHM3

Colore: Sablé 100 Noir

Sistema Ottico

Sorgente: LED R3

Temperatura colore: 3000 K

Indice di resa cromatica (CRI): ≥ 70 Consistenza cromatica (SDCM): ≤ 4

Tipologia di ottica: asimmetrica stradale ME-01

Vita gruppo ottico: >160.000h @700mA @Ta25°C TM21

L80B20 >160.000h @700mA @Ta25°C TM21 L80B10

Classe di sicurezza fotobiologica: EXEMPT GROUP

ULOR: 0%

DLOR: 100%

Categoria intensità luminosa: G*3

Riferimenti Normativi

EN60598-1 / EN60598-2-3 / EN60598-2-5 / EN62471 /

EN61547

Installazione e manutenzione

Installazione: parete / palo

Diametro pali: Ø 60 - 76 - 102 mm

Inclinazione: fisso o regolabile con passo 15°

Fissaggio: testa palo + sbraccio Ø 48/60 mm, fisso o regolabile con passo 15° / parete, fisso o regolabile con passo 15°

Ø cavo di alimentazione: 10 ÷ 14 mm

Passacavo: PG16

Regolazione di flusso

Standard Su richiesta

Autoapprendimento mezzanotte virtuale

X

Predisposizione per connettore Zhaga (Book 18)

X

Emissione di flusso costante (CLO)

X

Regolazione 1-10V

X

Regolazione DALI

X

Variazione della tensione di rete

X

Linea pilota

X

Telegestione onde convogliate (PLC)

X

Materiali

Corpo: pressofusione in lega di alluminio UNI EN AB 47100 (contenuto di rame < 1%)

Schermo: vetro piano temprato

Lenti: PMMA

Guarnizioni: silicone estruso antinvecchiante

Viti: acciaio inox AISI 304

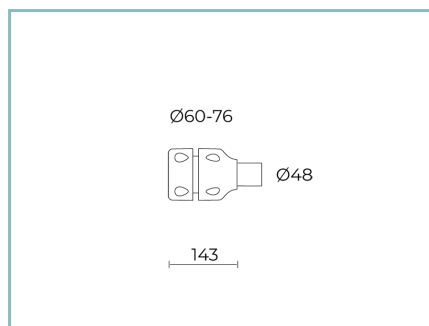
Finitura: fosfocromatazione e verniciatura in polveri di poliestere realizzata in 16 fasi per la miglior resistenza agli agenti atmosferici

Colori

■ Sablé 100 Noir

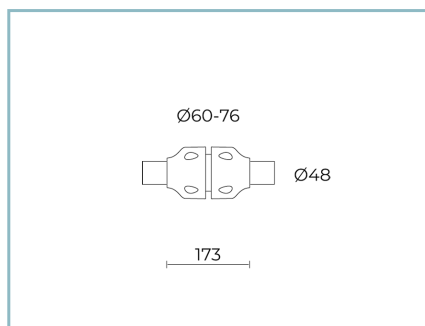
Codice: **06LV6D60932CHM3**

Complementi



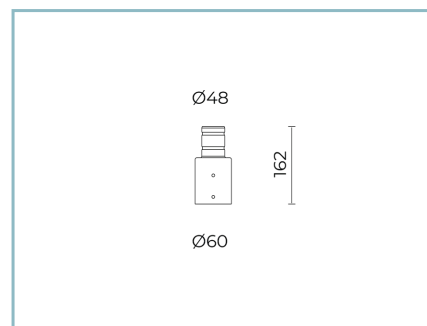
06AK903C0

L3 Kit giunto singolo
per pali Ø 60-76 mm. Colore: Sablé 100
Noir.



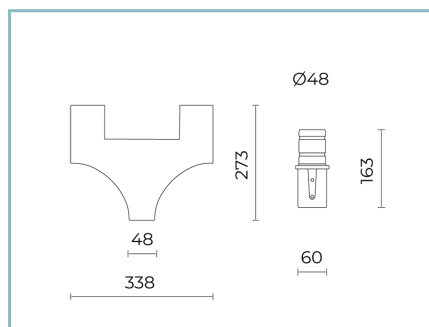
06AK904C0

L4 Kit giunto doppio
per pali Ø 60-76 mm. Colore: Sablé 100
Noir.



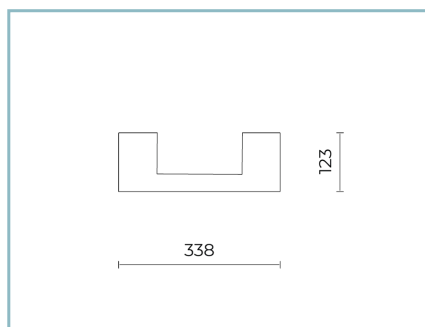
06AK910C0

L12 Giunto per palo Ø 60-48 mm.
Colore: Sablé 100 Noir.



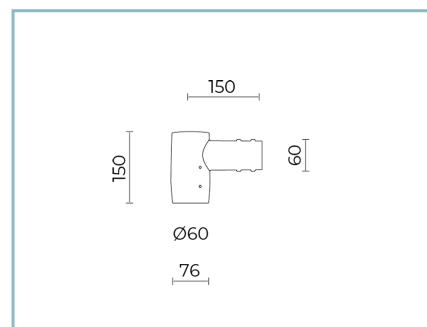
06AK954C0

L10 Giunto LEVANTE MEDIUM
per palo Ø 60 mm. Colore: Sablé 100
Noir.



06AK955C0

L11 Giunto LEVANTE MEDIUM
per fissaggio a parete. Colore: Sablé
100 Noir.



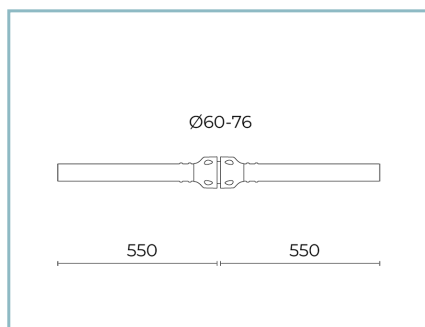
06AK905C0

B153 Giunto testa palo
Ø 60 mm (h. 90 mm). Colore: Sablé 100
Noir.



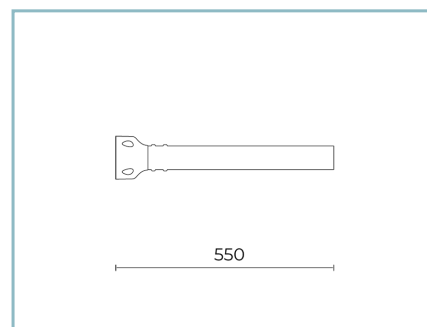
06AK921C0

B1 Braccio singolo
Ø 60 mm per pali Ø 60-76 mm. L=550
mm. Colore: Sablé 100 Noir.



06AK922C0

B2 Braccio doppio
Ø 60 mm per pali Ø 60-76 mm. L=550
mm. Colore: Sablé 100 Noir.



06AK951C0

B1-P Braccio per parete.
Colore: Sablé 100 Noir.

Scheda Prodotto

Rev. 22/07/2024

Levante Lato Palo

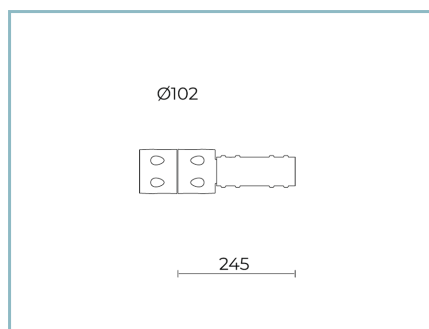
Taglia: medium

Temperatura colore: 3000 K

Tipologia di ottica: asimmetrica stradale ME-01

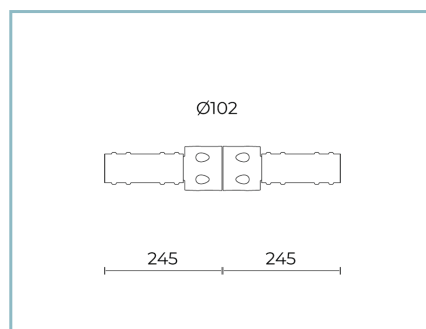
06LV6D60932CHM3

Colore: Sablé 100 Noir



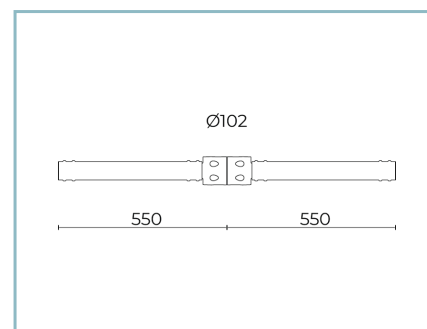
06AK906C0

B154 Braccio singolo
per pali Ø 102mm. L=245mm. Colore:
Sablé 100 Noir.



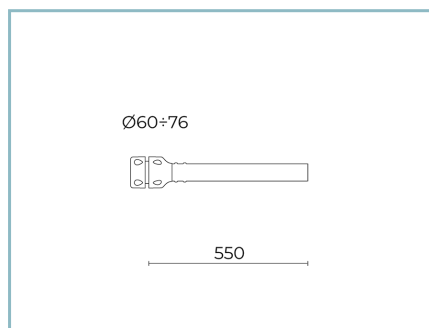
06AK908C0

B156 Braccio doppio
per pali Ø 102mm. L=245 mm. Colore:
Sablé 100 Noir.



06AK909C0

B157 Braccio doppio
per pali Ø 102mm. L=550 mm. Colore:
Sablé 100 Noir.



01AK921C0

B1 Braccio tubolare singolo
Ø 60 mm per pali Ø 60-76 mm. L=550
mm. Colore: Sablé 100 Noir.

NOTE***Dati prestazionali**

I valori indicati in questa scheda tecnica sono da considerarsi valori nominali con una tolleranza del +/-7%.

I dati relativi a flusso sorgente ed efficienza sorgente fanno riferimento al modulo led senza ottiche; nel caso in cui si fosse interessati alle prestazioni del modulo led completo di sistema ottico, si deve moltiplicare i dati riportati per il fattore 0.9.

Dati generali

Le caratteristiche del prodotto elencate possono essere soggette a variazioni e dovranno essere confermate in fase di ordine.

Al fine di favorire un costante aggiornamento dei propri prodotti, Cariboni Group si riserva il diritto di apportare modifiche senza preavviso.