



Caratteristiche generali

Descrizione: Prodotto LED per installazione ad incasso

Classe d'isolamento: classe III

Tensione nominale: 24Vdc

Grado di protezione: IP67

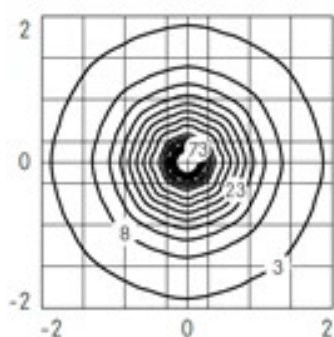
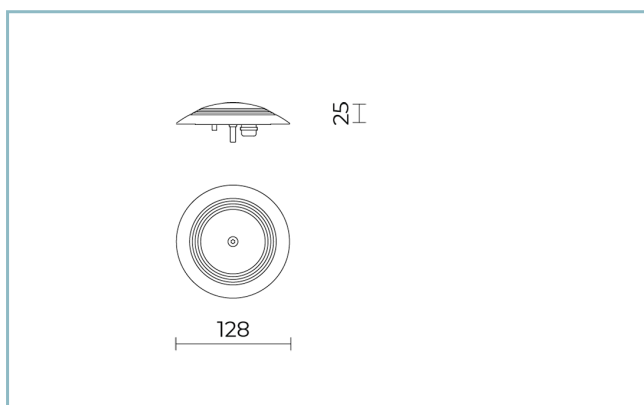
Protezione contro gli urti: IK10

Temperatura ambiente Ta: -30°C +50°C

Peso: 1.00 kg

Driver: remoto (da ordinare separatamente)

Marchi e Certificazioni: CE



Dati Prestazionali*

Flusso sorgente:	500 lm
Potenza sorgente:	5 W
Efficienza sorgente:	100 lm/W
Flusso apparecchio:	320 lm
Potenza apparecchio:	5 W
Efficienza apparecchio:	64 lm/W

Scheda Prodotto

Rev. 24/07/2024

Grace Incasso Calpestabile

Temperatura colore: 3000 K

Tipologia di ottica: RS-D 360° Rotosymmetric diffused beam

06GC1A139A3XS

Colore: acciaio inox AISI 316L sabbiato

Sistema Ottico

Sorgente: LED

Temperatura colore: 3000 K

Indice di resa cromatica (CRI): ≥ 80 Consistenza cromatica (SDCM): ≤ 3

Tipologia di ottica: RS-D 360° Rotosymmetric diffused beam

Vita gruppo ottico: >35.000h @Ta25°C L80B10

Riferimenti Normativi

EN60598-1 / EN60598-2-3 / EN62471 / EN61547

Installazione e manutenzione

Installazione: incasso a terra

Fissaggio: con piastra in acciaio per fissaggio a terra o a pavimento con alimentatore cablaggio remoto

Cablaggio: prodotto pre-cablato

Pressacavo: ottone nichelato M12x1,5

Regolazione di flusso

Su richiesta

Regolazione DALI


X

Materiali

Corpo: acciaio inox AISI 316L micropallinato con finitura sabbiata

Lenti: TIR (Total internal reflection) realizzata in Ultra-Clear LSR (Liquid Silicone Rubber)

Viti: acciaio inox AISI 304

Colori acciaio inox AISI 316L sabbiatoCodice: **06GC1A139A3XS**

Scheda Prodotto

Rev. 24/07/2024

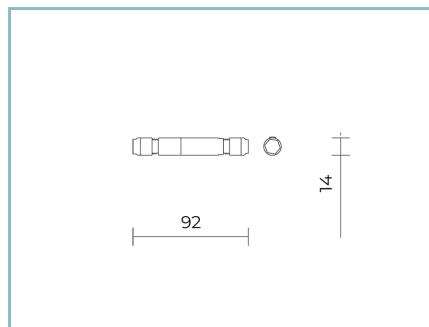
Grace Incasso Calpestabile

Temperatura colore: 3000 K

Tipologia di ottica: RS-D 360° Rotosymmetric diffused beam

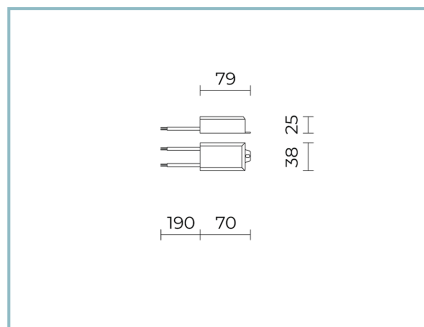
06GC1A139A3XS

Colore: acciaio inox AISI 316L sabbiato

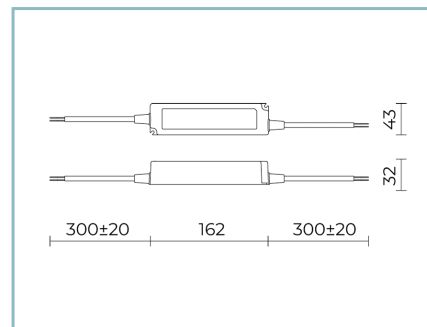
Complementi

06GC902X0

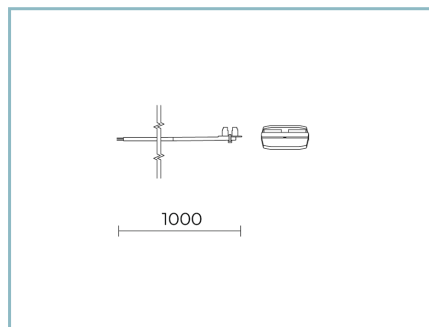
B165 Connettore 2 poli IP68



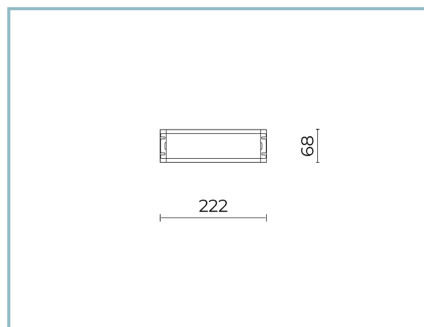
06CH903X0

B147 Driver
10W-24V IP67

06CH904X0

B148 Driver
60W-24V IP67

06AK958X0

M3 Kit entra/esci
cavo 2x0,75 L=1000 mm con muffola di collegamento

06LL914AB0

Driver DALI
150W-24V IP67**NOTE*****Dati prestazionali**

I valori indicati in questa scheda tecnica sono da considerarsi valori nominali con una tolleranza del +/-7%.

I dati relativi a flusso sorgente ed efficienza sorgente fanno riferimento al modulo led senza ottiche; nel caso in cui si fosse interessati alle prestazioni del modulo led completo di sistema ottico, si deve moltiplicare i dati riportati per il fattore 0.9.

Dati generali

Le caratteristiche del prodotto elencate possono essere soggette a variazioni e dovranno essere confermate in fase di ordine.

Al fine di favorire un costante aggiornamento dei propri prodotti, Cariboni Group si riserva il diritto di apportare modifiche senza preavviso.