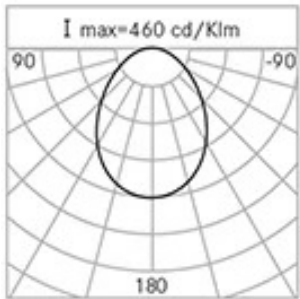
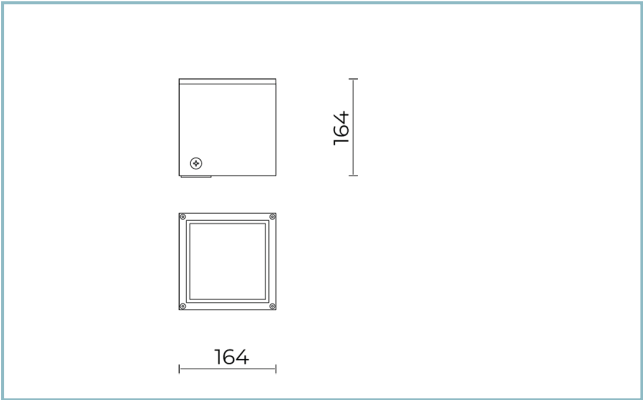




Caratteristiche generali

Descrizione:	Prodotto per installazione a parete o terra, fissa o regolabile
Classe d'isolamento:	classe I
Tensione nominale:	230 V 50 Hz
Grado di protezione:	IP65
Protezione contro gli urti:	IK06
Fattore di potenza:	> 0.90
Temperatura ambiente Ta:	-30°C +50°C
Peso:	3.00 kg
Driver:	integrato
Marchi e Certificazioni:	CE



H (m)	Ø (m)	Em(lux)
5	10,34	6
4	8,27	9
3	6,2	15
2	4,14	35
1	2,07	139

Dati Prestazionali\*

Corrente LED:	500 mA
Flusso sorgente:	1560 lm
Potenza sorgente:	14 W
Efficienza sorgente:	111 lm/W
Flusso apparecchio:	920 lm
Potenza apparecchio:	16 W
Efficienza apparecchio:	58 lm/W

**Scheda Prodotto**

Rev. 24/07/2024

**Cube Proiettore**

Taglia: medium

Temperatura colore: 4000 K

Tipologia di ottica: U-D 80° Diffused beam

**06LC3A9409AJ**

Colore: Grigio RAL9006

**Sistema Ottico**

Sorgente: 9 LED

Temperatura colore: 4000 K

Indice di resa cromatica (CRI):  $\geq 80$ Consistenza cromatica (SDCM):  $\leq 3$ 

Tipologia di ottica: U-D 80° Diffused beam

Vita gruppo ottico: &gt;60.000h @Ta25°C L80B10

**Riferimenti Normativi**

EN60598-1 / EN60598-2-1 / EN62471

**Installazione e manutenzione**

Installazione: parete / terra

Inclinazione: regolazione angolare (con accessorio kit snodo)

Fissaggio: tasselli

Ø cavo di alimentazione: 8 ÷ 13 mm

Passacavo: M20

Sezionatore: automatico

**Materiali**

Corpo: pressofusione in lega di alluminio UNI EN AB 47100 (contenuto di rame &lt; 1%)

Schermo: vetro piano sabbiato

Lenti: PMMA

Guarnizioni: silicone estruso antinvecchiante

Viti: acciaio inox AISI 304

Finitura: fosfocromatazione e verniciatura in polveri di poliestere realizzata in 16 fasi per la miglior resistenza agli agenti atmosferici

**Colori** Grigio RAL9006Codice: **06LC3A9409AJ**

**Scheda Prodotto**

Rev. 24/07/2024

**Cube Proiettore**

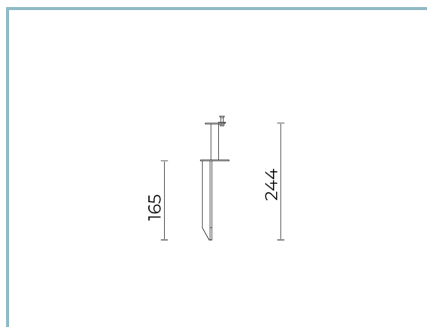
Taglia: medium

Temperatura colore: 4000 K

Tipologia di ottica: U-D 80° Diffused beam

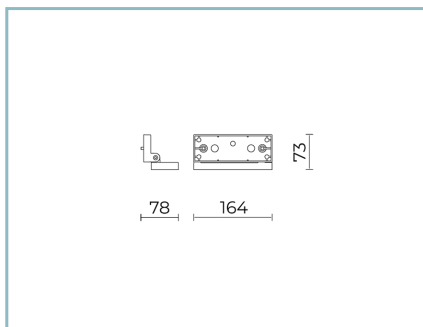
**06LC3A9409AJ**

Colore: Grigio RAL9006

**Complementi****06LC901C0**

Picchetto per interrimento CUBE MEDIUM.

Colore: Sablè 100 Noir.

**06LC2901A**

Snodo CUBE MEDIUM

per fissaggio a parete. Colore: grigio RAL9006.

**NOTE****\*Dati prestazionali**

I valori indicati in questa scheda tecnica sono da considerarsi valori nominali con una tolleranza del +/-7%.

I dati relativi a flusso sorgente ed efficienza sorgente fanno riferimento al modulo led senza ottiche; nel caso in cui si fosse interessati alle prestazioni del modulo led completo di sistema ottico, si deve moltiplicare i dati riportati per il fattore 0.9.

**Dati generali**

Le caratteristiche del prodotto elencate possono essere soggette a variazioni e dovranno essere confermate in fase di ordine.

Al fine di favorire un costante aggiornamento dei propri prodotti, Cariboni Group si riserva il diritto di apportare modifiche senza preavviso.