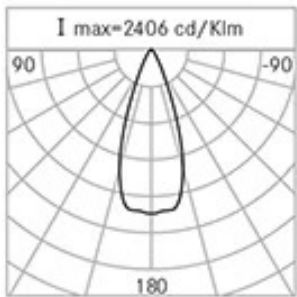
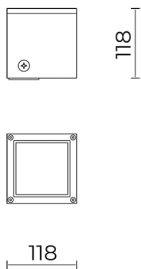




Caratteristiche generali

Descrizione: Prodotto per installazione a parete o terra, fissa o regolabile
Classe d'isolamento: classe I
Tensione nominale: 230 V 50 Hz
Grado di protezione: IP65
Protezione contro gli urti: IK06
Fattore di potenza: > 0.90
Temperatura ambiente Ta: -30°C +50°C
Peso: 1.50 kg
Driver: integrato
Marchi e Certificazioni: CE



H (m)	Ø (m)	Em(lux)
5	3,54	26
4	2,84	41
3	2,13	72
2	1,41	161
1	0,71	642

Dati Prestazionali*

Corrente LED:	500 mA
Flusso sorgente:	695 lm
Potenza sorgente:	6 W
Efficienza sorgente:	116 lm/W
Flusso apparecchio:	500 lm
Potenza apparecchio:	7 W
Efficienza apparecchio:	71 lm/W

Scheda Prodotto

Rev. 24/07/2024

Cube Proiettore

Taglia: small

Temperatura colore: 4000 K

Tipologia di ottica: D 40° Wide beam

06LC1A4405D

Colore: Bianco RAL9003

Sistema Ottico

Sorgente: 4 LED

Temperatura colore: 4000 K

Indice di resa cromatica (CRI): ≥ 80 Consistenza cromatica (SDCM): ≤ 3

Tipologia di ottica: D 40° Wide beam

Vita gruppo ottico: >60.000h @Ta25°C L80B10

Riferimenti Normativi

EN60598-1 / EN60598-2-1 / EN62471

Installazione e manutenzione

Installazione: parete / terra

Inclinazione: regolazione angolare (con accessorio kit snodo)

Fissaggio: tasselli

Ø cavo di alimentazione: 8 ÷ 13 mm

Passacavo: M20

Sezionatore: automatico

Materiali

Corpo: pressofusione in lega di alluminio UNI EN AB 47100 (contenuto di rame < 1%)

Schermo: vetro piano temprato

Lenti: PMMA

Guarnizioni: silicone estruso antinvecchiante

Viti: acciaio inox AISI 304

Finitura: fosfocromatazione e verniciatura in polveri di poliestere realizzata in 16 fasi per la miglior resistenza agli agenti atmosferici

Colori Bianco RAL9003Codice: **06LC1A4405D**

Scheda Prodotto

Rev. 24/07/2024

Cube Proiettore

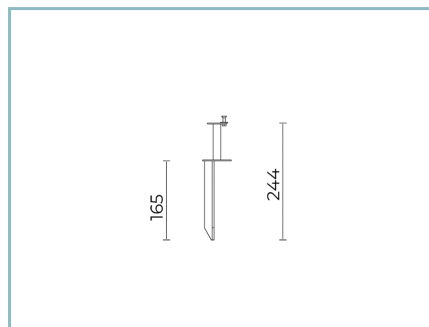
Taglia: small

Temperatura colore: 4000 K

Tipologia di ottica: D 40° Wide beam

06LC1A4405D

Colore: Bianco RAL9003

Complementi**06LC900C0**

Picchetto per interramento CUBE SMALL.

Colore: Sablè 100 Noir.

**06LC1901D**

Snodo CUBE SMALL

per fissaggio a parete. Colore: bianco RAL9003.

NOTE***Dati prestazionali**

I valori indicati in questa scheda tecnica sono da considerarsi valori nominali con una tolleranza del +/-7%.

I dati relativi a flusso sorgente ed efficienza sorgente fanno riferimento al modulo led senza ottiche; nel caso in cui si fosse interessati alle prestazioni del modulo led completo di sistema ottico, si deve moltiplicare i dati riportati per il fattore 0.9.

Dati generali

Le caratteristiche del prodotto elencate possono essere soggette a variazioni e dovranno essere confermate in fase di ordine.

Al fine di favorire un costante aggiornamento dei propri prodotti, Cariboni Group si riserva il diritto di apportare modifiche senza preavviso.