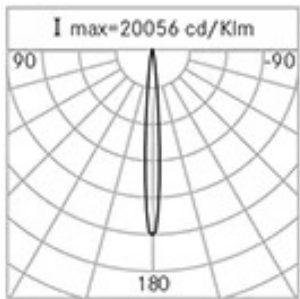
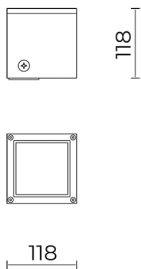




Caratteristiche generali

Descrizione:	Prodotto per installazione a parete o terra, fissa o regolabile
Classe d'isolamento:	classe I
Tensione nominale:	230 V 50 Hz
Grado di protezione:	IP65
Protezione contro gli urti:	IK06
Fattore di potenza:	> 0.90
Temperatura ambiente Ta:	-30°C +50°C
Peso:	1.50 kg
Driver:	integrato
Marchi e Certificazioni:	CE



H (m)	Ø (m)	Em(lux)
5	0,93	218
4	0,74	340
3	0,56	605
2	0,37	1362
1	0,19	5448

Dati Prestazionali\*

Corrente LED:	500 mA
Flusso sorgente:	695 lm
Potenza sorgente:	6 W
Efficienza sorgente:	116 lm/W
Flusso apparecchio:	500 lm
Potenza apparecchio:	7 W
Efficienza apparecchio:	71 lm/W

**Scheda Prodotto**

Rev. 24/07/2024

**Cube Proiettore**

Taglia: small

Temperatura colore: 4000 K

Tipologia di ottica: C 8° Narrow beam

**06LC1A4404D**

Colore: Bianco RAL9003

**Sistema Ottico**

Sorgente: 4 LED

Temperatura colore: 4000 K

Indice di resa cromatica (CRI):  $\geq 80$ Consistenza cromatica (SDCM):  $\leq 3$ 

Tipologia di ottica: C 8° Narrow beam

Vita gruppo ottico: &gt;60.000h @Ta25°C L80B10

**Riferimenti Normativi**

EN60598-1 / EN60598-2-1 / EN62471

**Installazione e manutenzione**

Installazione: parete / terra

Inclinazione: regolazione angolare (con accessorio kit snodo)

Fissaggio: tasselli

Ø cavo di alimentazione: 8 ÷ 13 mm

Passacavo: M20

Sezionatore: automatico

**Materiali**

Corpo: pressofusione in lega di alluminio UNI EN AB 47100 (contenuto di rame &lt; 1%)

Schermo: vetro piano temprato

Lenti: PMMA

Guarnizioni: silicone estruso antinvecchiante

Viti: acciaio inox AISI 304

Finitura: fosfocromatazione e verniciatura in polveri di poliestere realizzata in 16 fasi per la miglior resistenza agli agenti atmosferici

**Colori** Bianco RAL9003Codice: **06LC1A4404D**

**Scheda Prodotto**

Rev. 24/07/2024

**Cube Proiettore**

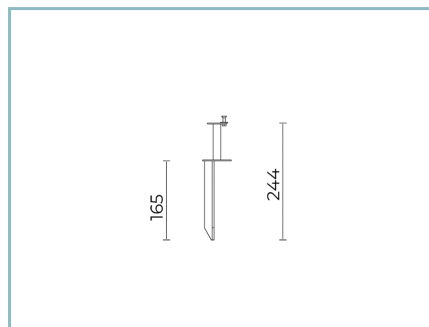
Taglia: small

Temperatura colore: 4000 K

Tipologia di ottica: C 8° Narrow beam

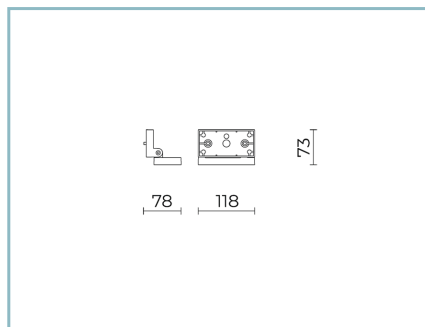
**06LC1A4404D**

Colore: Bianco RAL9003

**Complementi****06LC900C0**

Picchetto per interrimento CUBE SMALL.

Colore: Sablè 100 Noir.

**06LC1901D**

Snodo CUBE SMALL

per fissaggio a parete. Colore: bianco RAL9003.

**NOTE****\*Dati prestazionali**

I valori indicati in questa scheda tecnica sono da considerarsi valori nominali con una tolleranza del +/-7%.

I dati relativi a flusso sorgente ed efficienza sorgente fanno riferimento al modulo led senza ottiche; nel caso in cui si fosse interessati alle prestazioni del modulo led completo di sistema ottico, si deve moltiplicare i dati riportati per il fattore 0.9.

**Dati generali**

Le caratteristiche del prodotto elencate possono essere soggette a variazioni e dovranno essere confermate in fase di ordine.

Al fine di favorire un costante aggiornamento dei propri prodotti, Cariboni Group si riserva il diritto di apportare modifiche senza preavviso.