



Caractéristiques générales

Description:	appareil à LED
Classe d'isolation:	classe II
Tension nominale:	220-240 V 50/60 Hz
Degré de protection:	IP66
Protection contre les chocs:	IK09
Dispositif de protection contre les surtensions:	Disposition de protection contre les surtensions intégrées (SPD) intégré 10kV-10kA, Type 3, avec signal LED et thermo fusible pour déconnecter la charge en de fin de vie; résiste à l'impulsion 10 kV DM
Facteur de puissance:	> 0.90
Température ambiante Ta:	-30°C +50°C
Poids:	8.2 kg
Surface exposée maximale:	0.19 m²
Surface latérale exposée:	0.07 m²
Mode commun de protection contre la surtension:	10 kV
Mode différentiel de protection contre les surtensions:	10 kV
Driver:	intégré
Durée de vie driver:	>100.000 h @ Ta 25°C (0,2% / 1000h)
Marques et certifications:	ENEC / CE

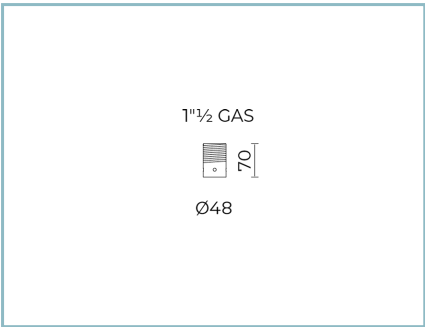


Données de performance*


Flux de sources:	5975 lm
Source d'alimentation:	33.5 W
Efficacité de la source:	178 lm/W
Flux de luminaires:	5110 lm
Puissance du luminaire:	37 W
Efficacité des luminaires:	138 lm/W
Catégorie d'indice d'éblouissement:	D4

Système optique		Réglage du Flux		Sur demande
Source : LED R1		Auto-apprentissage minuit virtuel		X
Température de couleur: 3000 K		Prédisposition pour le connecteur Zhaga (Livre 18)		X
Indice de rendu des couleurs (CRI): ≥ 70		Sortie à débit constant (CLO)		X
Consistance couleur (SDCM): ≤ 3		Réglage 1-10V		X
Type d'optique: ME-05 Medium street		Contrôle DALI		X
Durée de vie de l'unité optique: >100.000 h @ Ta 25°C L90B10		Variation de la tension du réseau		X
Classe de sécurité photobiologique: EXEMPT GROUP		Télécommande par courant porteur en ligne (CPL)		X
ULOR: 0%		Télégestion sans fil		X
DLOR: 100%		Prédisposition pour les capteurs de mouvement / de luminosité		X
Catégorie d'intensité lumineuse: G*3				
BUG rating: B1-U0-G1				
Références normatives		Matériaux		
EN60598-1 / EN60598-2-3 / EN61547 / EN62471, EN55015 / EN61000-3-2 / EN61000-3-3		Corps: alliage d'aluminium EN AB 47100 moulé sous pression (contenu de cuivre < 1%)		
Installation et maintenance		Écran: verre plat trempé		
Installation: suspension bras		Lentilles: PMMA haute transparence		
Diamètre du mât: Ø 60 - 76 - 102 mm		Système de fixation: alliage d'aluminium EN AB 47100 moulé sous pression (contenu de cuivre < 1%)		
Ø câble d'alimentation: 10 ÷ 14 mm		Joints: silicone expansé antiviellissement		
Presse-étoupe: PG16		Vis: acier INOX AISI 304		
Plaque de câblage remplaçable: plaque amovible		Plaque de câblage: acier zingué		
Unité optique remplaçable: chaque module LED peut être remplacé		Finition: phosphochromatage et revêtement peinture en poudre polyester réalisé en 16 étapes pour obtenir une excellente résistance aux agents atmosphériques		
Ouverture de l'écran: ouverture par clip, blocage antichute		Couleurs		
Déconnecteur: automatique (section des bornes 2,5 mm²)		■ Sablé 100 Noir		
Compartiment de l'alimentation électrique: indépendant du système optique		Code: 01VO2B272918CHM4		

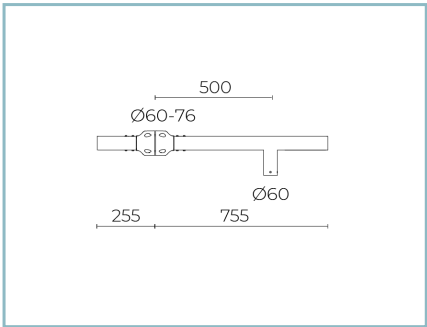
Compléments



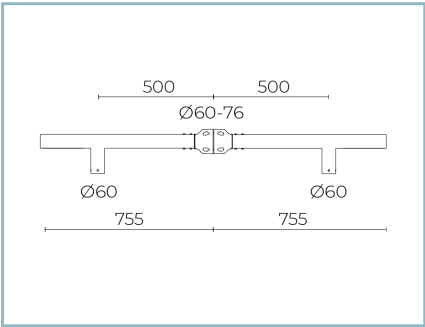
01AK907C0
L16 Kit suspension
mâle 1" 1/2 gaz. Couleur : Sablé 100
Noir.



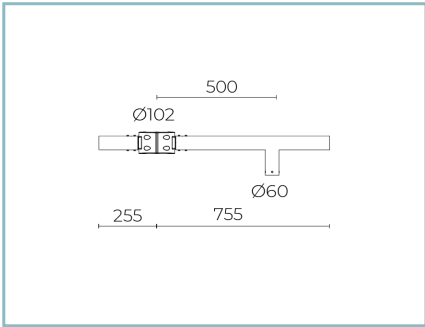
01AK914C0
L17 Kit suspension
mâle 3/4" GAZ. Couleur : Sablé 100 Noir.



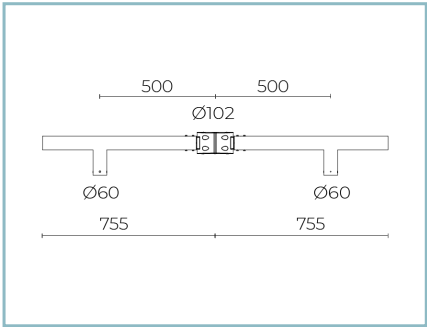
01AK988C0
B212 Crosse simple
pour mâts Ø 60-76 mm. Couleur :
Sablé 100 Noir.



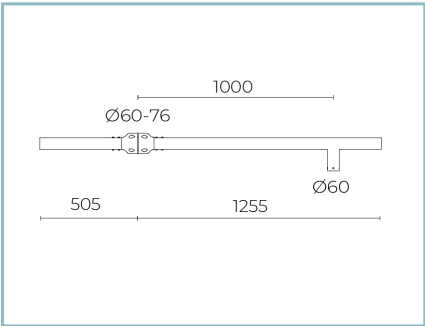
01AK989C0
B213 Crosse double
pour mâts Ø 60-76 mm. Couleur :
Sablé 100 Noir.



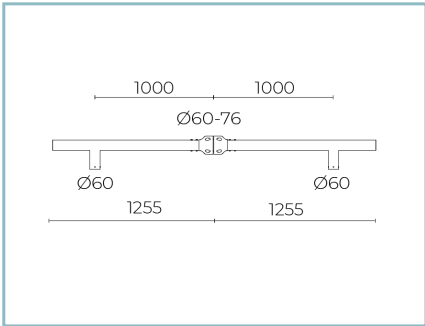
01AK990C0
B214 Crosse simple
pour mâts Ø 102 mm. Couleur : Sablé
100 Noir.



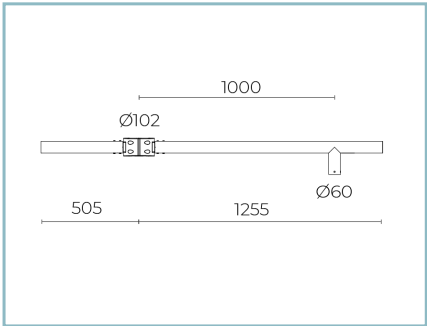
01AK991C0
B215 Crosse double
pour mâts Ø 102 mm. Couleur : Sablé
100 Noir.



01AK992C0
B216 Crosse simple
pour mâts Ø 60-76 mm. Couleur :
Sablé 100 Noir.



01AK994C0
B217 Crosse double
pour mâts Ø 60-76 mm. Couleur :
Sablé 100 Noir.



01AK995C0
B218 Crosse simple
pour mâts Ø 102 mm. Couleur : Sablé
100 Noir.

Fiche produit

Rev 24/05/2024

Volta Suspension Bras

Taille: small

Température de couleur: 3000 K

Type d'optique: ME-05 Medium street

01VO2B272918CHM4

Couleur : Sablé 100 Noir

**01AK996C0**

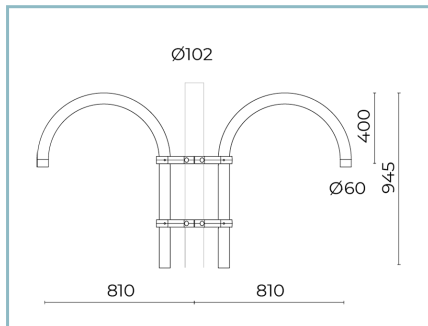
B219 Crosse double
pour mâts Ø 102 mm. Couleur : Sablé
100 Noir.

**01AK983C0**

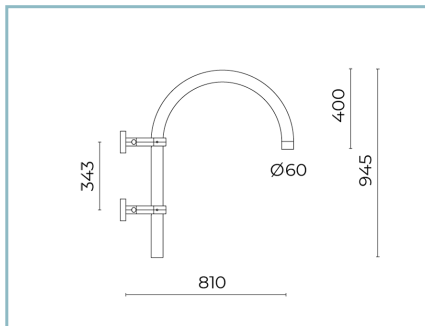
B207-P Crosse mural
fixation suspension. Couleur : Sablé
100 Noir.

**01AK935C0**

B15 Crosse courbe simple
Ø 60 mm pour mâts Ø 60 mm. L=810
mm. Couleur : Sablé 100 Noir.

**01AK936C0**

B16 Crosse courbe double
Ø 60 mm pour mâts Ø 60 mm. L=810
mm. Couleur : Sablé 100 Noir.

**01AK950C0**

B15-P Crosse courbe pour
fixation murale Ø 60 mm. L=840 mm.
Couleur : Sablé 100 Noir.

NOTES***Données sur les performances**

Les valeurs indiquées dans cette fiche technique sont des valeurs nominales avec une tolérance de +/-7%.

Les données relatives au flux et à l'efficacité de la source se rapportent au module LED sans optique ; si vous êtes intéressé par les performances du module LED complet avec système optique, vous devez multiplier les données indiquées par le facteur 0,9.

Données générales

Les caractéristiques des produits énumérés peuvent faire l'objet de modifications et doivent être confirmées lors de la commande.

Afin de favoriser la mise à jour constante de ses produits, le groupe Cariboni se réserve le droit d'apporter des modifications sans préavis.