

Caractéristiques générales

Description: appareil à LED
Classe d'isolation: classe II
Tension nominale: 220-240 V 50/60 Hz
Degré de protection: IP66
Protection contre les chocs: IK09
Dispositif de protection contre les surtensions: Disposition de protection contre les surtensions intégrées (SPD) intégré 10kV-10kA, Type 3, avec signal LED et thermo fusible pour déconnecter la charge en de fin de vie; résiste à l'impulsion 10 kV DM
Facteur de puissance: > 0.90
Température ambiante Ta: -30°C +50°C
Poids: 8.2 kg
Surface exposée maximale: 0.19 m ²
Surface latérale exposée: 0.07 m ²
Mode commun de protection contre la surtension: 10 kV
Mode différentiel de protection contre les surtensions: 10 kV
Driver: intégré
Durée de vie driver: >100.000 h @ Ta 25°C (0,2% / 1000h)
Marques et certifications: ENEC / CE

Données de performance*

Flux de sources:	3190 lm
Source d'alimentation:	16 W
Efficacité de la source:	199 lm/W
Flux de luminaires:	2730 lm
Puissance du luminaire:	19 W
Efficacité des luminaires:	144 lm/W
Catégorie d'indice d'éblouissement:	D5

Système optique		Réglage du Flux	
Source : LED R1			Sur demande
Température de couleur: 3000 K		Auto-apprentissage minuit virtuel	X
Indice de rendu des couleurs (CRI): ≥ 70		Prédisposition pour le connecteur Zhaga (Livre 18)	X
Consistance couleur (SDCM): ≤ 3		Sortie à débit constant (CLO)	X
Type d'optique: ME-05 Medium street		Réglage 1-10V	X
Durée de vie de l'unité optique: >100.000 h @ Ta 25°C L90B10		Contrôle DALI	X
Classe de sécurité photobiologique: EXEMPT GROUP		Variation de la tension du réseau	X
ULOR: 0%		Télécommande par courant porteur en ligne (CPL)	X
DLOR: 100%		Télégestion sans fil	X
Catégorie d'intensité lumineuse: G*3		Prédisposition pour les capteurs de mouvement / de luminosité	X
BUG rating: B1-U0-G1			
Références normatives		Matériaux	
EN60598-1 / EN60598-2-3 / EN61547 / EN62471, EN55015 / EN61000-3-2 / EN61000-3-3		Corps: alliage d'aluminium EN AB 47100 moulé sous pression (contenu de cuivre < 1%)	
Installation et maintenance		Écran: verre plat trempé	
Installation: suspension bras		Lentilles: PMMA haute transparence	
Diamètre du mât: Ø 60 - 76 - 102 mm		Système de fixation: alliage d'aluminium EN AB 47100 moulé sous pression (contenu de cuivre < 1%)	
Ø câble d'alimentation: 10 ÷ 14 mm		Joints: silicone expansé antiviellissement	
Presse-étoupe: PG16		Vis: acier INOX AISI 304	
Plaque de câblage remplaçable: plaque amovible		Plaque de câblage: acier zingué	
Unité optique remplaçable: chaque module LED peut être remplacé		Finition: phosphochromatage et revêtement peinture en poudre polyester réalisé en 16 étapes pour obtenir une excellente résistance aux agents atmosphériques	
Ouverture de l'écran: ouverture par clip, blocage antichute		Couleurs	
Déconnecteur: automatique (section des bornes 2,5 mm²)		■ Sablé 100 Noir	
Compartiment de l'alimentation électrique: indépendant du système optique		Code: 01VO2B236918CHM4	

Compléments



01AK907C0

L16 Kit suspension
mâle 1" 1/2 gaz. Couleur : Sablé 100
Noir.



01AK914C0

L17 Kit suspension
mâle 3/4" GAZ. Couleur : Sablé 100 Noir.



01AK988C0

B212 Crosse simple
pour mâts Ø 60-76 mm. Couleur :
Sablé 100 Noir.



01AK989C0

B213 Crosse double
pour mâts Ø 60-76 mm. Couleur :
Sablé 100 Noir.



01AK990C0

B214 Crosse simple
pour mâts Ø 102 mm. Couleur : Sablé
100 Noir.



01AK991C0

B215 Crosse double
pour mâts Ø 102 mm. Couleur : Sablé
100 Noir.



01AK992C0

B216 Crosse simple
pour mâts Ø 60-76 mm. Couleur :
Sablé 100 Noir.



01AK994C0

B217 Crosse double
pour mâts Ø 60-76 mm. Couleur :
Sablé 100 Noir.



01AK995C0

B218 Crosse simple
pour mâts Ø 102 mm. Couleur : Sablé
100 Noir.

Fiche produit

Rev 24/05/2024

Volta Suspension Bras

Taille: small

Température de couleur: 3000 K

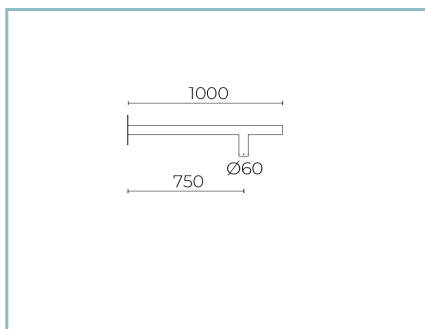
Type d'optique: ME-05 Medium street

01VO2B236918CHM4

Couleur : Sablé 100 Noir

**01AK996C0**

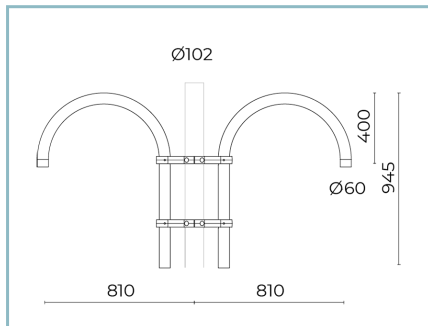
B219 Crosse double
pour mâts Ø 102 mm. Couleur : Sablé
100 Noir.

**01AK983C0**

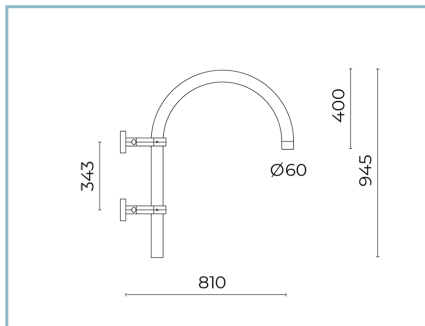
B207-P Crosse mural
fixation suspension. Couleur : Sablé
100 Noir.

**01AK935C0**

B15 Crosse courbe simple
Ø 60 mm pour mâts Ø 60 mm. L=810
mm. Couleur : Sablé 100 Noir.

**01AK936C0**

B16 Crosse courbe double
Ø 60 mm pour mâts Ø 60 mm. L=810
mm. Couleur : Sablé 100 Noir.

**01AK950C0**

B15-P Crosse courbe pour
fixation murale Ø 60 mm. L=840 mm.
Couleur : Sablé 100 Noir.

NOTES

*Données sur les performances

Les valeurs indiquées dans cette fiche technique sont des valeurs nominales avec une tolérance de +/-7%.

Les données relatives au flux et à l'efficacité de la source se rapportent au module LED sans optique ; si vous êtes intéressé par les performances du module LED complet avec système optique, vous devez multiplier les données indiquées par le facteur 0,9.

Données générales

Les caractéristiques des produits énumérés peuvent faire l'objet de modifications et doivent être confirmées lors de la commande.

Afin de favoriser la mise à jour constante de ses produits, le groupe Cariboni se réserve le droit d'apporter des modifications sans préavis.