



Caractéristiques générales

Description:	appareil à LED
Classe d'isolation:	classe II
Tension nominale:	220-240 V 50/60 Hz
Degré de protection:	IP66
Protection contre les chocs:	IK09
Dispositif de protection contre les surtensions:	Disposition de protection contre les surtensions intégrées (SPD) intégré 10kV-10kA, Type 3, avec signal LED et thermo fusible pour déconnecter la charge en de fin de vie; résiste à l'impulsion 10 kV DM
Facteur de puissance:	> 0.90
Température ambiante Ta:	-30°C +50°C
Poids:	8.2 kg
Surface exposée maximale:	0.19 m²
Surface latérale exposée:	0.07 m²
Mode commun de protection contre la surtension:	10 kV
Mode différentiel de protection contre les surtensions:	10 kV
Driver:	intégré
Durée de vie driver:	>100.000 h @ Ta 25°C (0,2% / 1000h)
Marques et certifications:	ENEC / CE



Données de performance\*

Flux de sources:	2185 lm
Source d'alimentation:	13 W
Efficacité de la source:	168 lm/W
Flux de luminaires:	1865 lm
Puissance du luminaire:	16 W
Efficacité des luminaires:	117 lm/W
Catégorie d'indice d'éblouissement:	D6

<b>Système optique</b>		<b>Réglage du Flux</b>	
Source : LED R1			Sur demande
Température de couleur: 2200 K		Auto-apprentissage minuit virtuel	X
Indice de rendu des couleurs (CRI): ≥ 70		Prédisposition pour le connecteur Zhaga (Livre 18)	X
Consistance couleur (SDCM): ≤ 3		Sortie à débit constant (CLO)	X
Type d'optique: LT-63 Asymmetric beam		Réglage 1-10V	X
Durée de vie de l'unité optique: >100.000 h @ Ta 25°C L90B10		Contrôle DALI	X
Classe de sécurité photobiologique: EXEMPT GROUP		Variation de la tension du réseau	X
ULOR: 0%		Télécommande par courant porteur en ligne (CPL)	X
DLOR: 100%		Télégestion sans fil	X
Catégorie d'intensité lumineuse: G*6		Prédisposition pour les capteurs de mouvement / de luminosité	X
BUG rating: B0-U0-G0			
<b>Références normatives</b>		<b>Matériaux</b>	
EN60598-1 / EN60598-2-3 / EN61547 / EN62471, EN55015 / EN61000-3-2 / EN61000-3-3		Corps: alliage d'aluminium EN AB 47100 moulé sous pression (contenu de cuivre < 1%)	
<b>Installation et maintenance</b>		Écran: verre plat trempé	
Installation: suspension bras		Lentilles: PMMA haute transparence	
Diamètre du mât: Ø 60 - 76 - 102 mm		Système de fixation: alliage d'aluminium EN AB 47100 moulé sous pression (contenu de cuivre < 1%)	
Ø câble d'alimentation: 10 ÷ 14 mm		Joints: silicone expansé antiviellissement	
Presse-étoupe: PG16		Vis: acier INOX AISI 304	
Plaque de câblage remplaçable: plaque amovible		Plaque de câblage: acier zingué	
Unité optique remplaçable: chaque module LED peut être remplacé		Finition: phosphochromatage et revêtement peinture en poudre polyester réalisé en 16 étapes pour obtenir une excellente résistance aux agents atmosphériques	
Ouverture de l'écran: ouverture par clip, blocage antichute		<b>Couleurs</b>	
Déconnecteur: automatique (section des bornes 2,5 mm²)		■ Sablé 100 Noir	
Compartiment de l'alimentation électrique: indépendant du système optique		Code: <b>01VO2B230115CHM4</b>	

**Compléments**



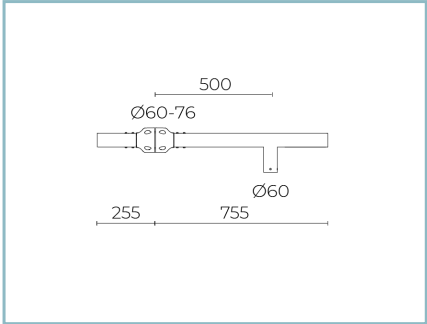
01AK907C0

L16 Kit suspension  
mâle 1" 1/2 gaz. Couleur : Sablé 100  
Noir.



01AK914C0

L17 Kit suspension  
mâle 3/4" GAZ. Couleur : Sablé 100 Noir.



01AK988C0

B212 Crosse simple  
pour mâts Ø 60-76 mm. Couleur :  
Sablé 100 Noir.



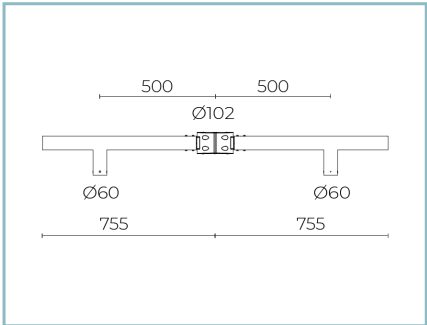
01AK989C0

B213 Crosse double  
pour mâts Ø 60-76 mm. Couleur :  
Sablé 100 Noir.



01AK990C0

B214 Crosse simple  
pour mâts Ø 102 mm. Couleur : Sablé  
100 Noir.



01AK991C0

B215 Crosse double  
pour mâts Ø 102 mm. Couleur : Sablé  
100 Noir.



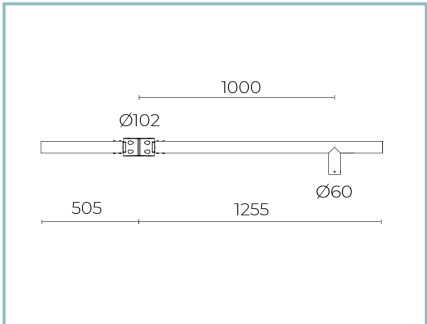
01AK992C0

B216 Crosse simple  
pour mâts Ø 60-76 mm. Couleur :  
Sablé 100 Noir.



01AK994C0

B217 Crosse double  
pour mâts Ø 60-76 mm. Couleur :  
Sablé 100 Noir.



01AK995C0

B218 Crosse simple  
pour mâts Ø 102 mm. Couleur : Sablé  
100 Noir.



01AK996C0

B219 Crosse double  
pour mâts Ø 102 mm. Couleur : Sablé  
100 Noir.



01AK983C0

B207-P Crosse mural  
fixation suspension. Couleur : Sablé  
100 Noir.



01AK935C0

B15 Crosse courbe simple  
Ø 60 mm pour mâts Ø 60 mm. L=810  
mm. Couleur : Sablé 100 Noir.



01AK936C0

B16 Crosse courbe double  
Ø 60 mm pour mâts Ø 60 mm. L=810  
mm. Couleur : Sablé 100 Noir.



01AK950C0

B15-P Crosse courbe pour  
fixation murale Ø 60 mm. L=840 mm.  
Couleur : Sablé 100 Noir.

## NOTES

### \*Données sur les performances

Les valeurs indiquées dans cette fiche technique sont des valeurs nominales avec une tolérance de +/-7%.

Les données relatives au flux et à l'efficacité de la source se rapportent au module LED sans optique ; si vous êtes intéressé par les performances du module LED complet avec système optique, vous devez multiplier les données indiquées par le facteur 0,9.

### Données générales

Les caractéristiques des produits énumérés peuvent faire l'objet de modifications et doivent être confirmées lors de la commande.

Afin de favoriser la mise à jour constante de ses produits, le groupe Cariboni se réserve le droit d'apporter des modifications sans préavis.