



**Caractéristiques générales**

Description: appareil à LED
Classe d'isolation: classe II
Tension nominale: 220-240 V 50/60 Hz
Degré de protection: IP66
Protection contre les chocs: IK09
Dispositif de protection contre les surtensions: Disposition de protection contre les surtensions intégrées (SPD) intégré 10kV-10kA, Type 3, avec signal LED et thermo fusible pour déconnecter la charge en de fin de vie; résiste à l'impulsion 10 kV DM
Facteur de puissance: > 0.90
Température ambiante Ta: -30°C +50°C
Poids: 8.2 kg
Surface exposée maximale: 0.19 m <sup>2</sup>
Surface latérale exposée: 0.07 m <sup>2</sup>
Mode commun de protection contre la surtension: 10 kV
Mode différentiel de protection contre les surtensions: 10 kV
Driver: intégré
Durée de vie driver: >100.000 h @ Ta 25°C (0,2% / 1000h)
Marques et certifications: ENEC / CE



**Données de performance\***

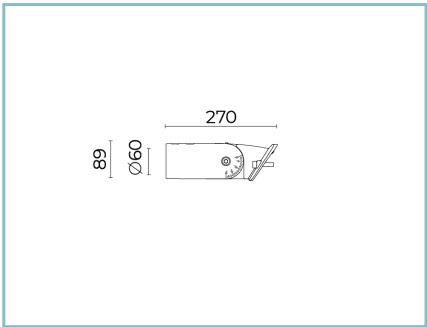
Flux de sources:	3350 lm
Source d'alimentation:	19 W
Efficacité de la source:	176 lm/W
Flux de luminaires:	2860 lm
Puissance du luminaire:	22 W
Efficacité des luminaires:	130 lm/W
Catégorie d'indice d'éblouissement:	D6



**Compléments**



01VO901C0  
L17 Kit latéral fixe  
pour bras Ø48-60 mm. Couleur : Sablé 100 Noir.



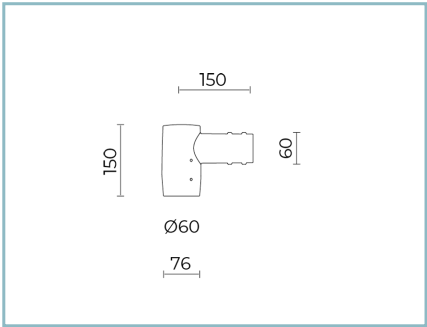
01VO902C0  
L16 Kit latéral réglable  
pour mât ou bras Ø60 mm. Couleur : Sablé 100 Noir.



01VO904C0  
B204 Kit joint  
pour mât Ø60-76 mm. Couleur : Sablé 100 Noir.



01VO905C0  
B205 Kit joint double  
pour mât Ø60-76 mm. Couleur : Sablé 100 Noir.



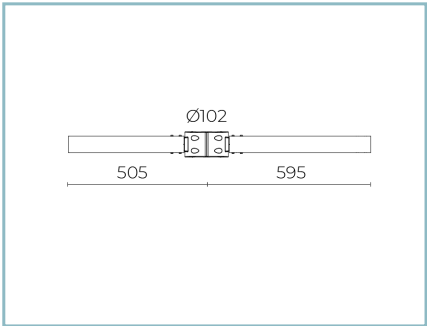
06AK905C0  
B153 Joint tête mât  
Ø 60mm (h. 90 mm). Couleur : Sablé 100 Noir.



01AK984C0  
B208 Crosse simple  
pour mâts Ø60-76 mm. Couleur : Sablé 100 Noir.



01AK985C0  
B209 Crosse double  
pour mâts Ø60-76 mm. Couleur : Sablé 100 Noir.



01AK986C0  
B210 Crosse simple  
pour mâts Ø102 mm. Couleur : Sablé 100 Noir.



01AK987C0  
B211 Crosse double  
pour mâts Ø102 mm. Couleur : Sablé 100 Noir.

**Fiche produit**

Rev 24/05/2024

**Volta Côté Mât**

Taille: small

Température de couleur: 2700 K

Type d'optique: LT-64 Asymmetric beam with backlight

**01VO1B242825CHM4**

Couleur : Sablé 100 Noir

**01AK982C0**

B206-P Crosse mural  
fixation latérale. Couleur : Sablé 100  
Noir.

**06AK906C0**

B154 Crosse simple  
pour mâts Ø 102 mm. L=245 mm.  
Couleur : Sablé 100 Noir.

**06AK908C0**

B156 Crosse double  
pour mâts Ø 102 mm. L=245 mm.  
Couleur : Sablé 100 Noir.

**NOTES**

\*Données sur les performances

Les valeurs indiquées dans cette fiche technique sont des valeurs nominales avec une tolérance de +/-7%.

Les données relatives au flux et à l'efficacité de la source se rapportent au module LED sans optique ; si vous êtes intéressé par les performances du module LED complet avec système optique, vous devez multiplier les données indiquées par le facteur 0,9.

**Données générales**

Les caractéristiques des produits énumérés peuvent faire l'objet de modifications et doivent être confirmées lors de la commande.

Afin de favoriser la mise à jour constante de ses produits, le groupe Cariboni se réserve le droit d'apporter des modifications sans préavis.