
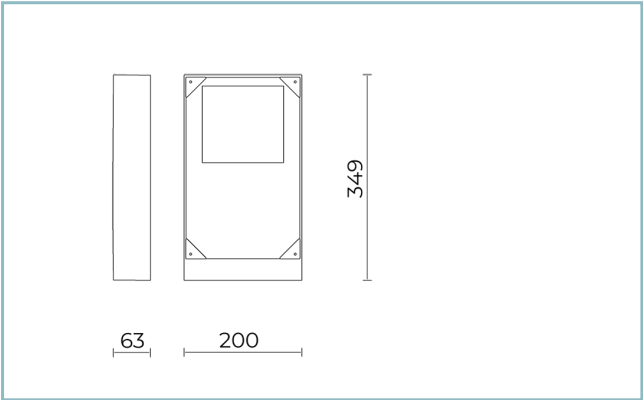
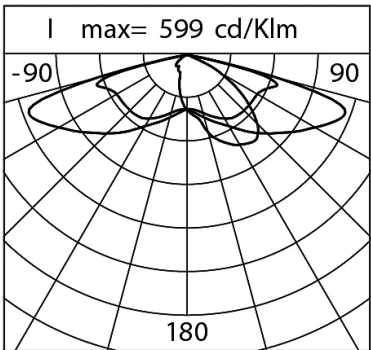


<div> <div> Fiche produit Rev. 10/07/2024 </div> <div> Lit System Taille: small Température de couleur: 3000 K Type d'optique: LA-02 Wide street </div> <div> 06LT6A459A1CHM4 Couleur : Sablé 100 Noir </div> </div> <div>  </div> <div>  </div> <div>  </div>	<div> Caractéristiques générales </div> <div> Description: appareil à LED </div> <div> Classe d'isolation: classe II </div> <div> Tension nominale: 220-240 V 50/60 Hz </div> <div> Degré de protection: IP66 </div> <div> Protection contre les chocs: IK10 </div> <div> Dispositif de protection contre les surtensions: Disposition de protection contre les surtensions intégrées (SPD) intégré 10kV-10kA, Type 3, avec signal LED et thermo fusible pour déconnecter la charge en de fin de vie; résiste à l'impulsion 10 kV DM </div> <div> Facteur de puissance: > 0.9 </div> <div> Température ambiante Ta: -30°C +50°C </div> <div> Poids: 4.00 kg </div> <div> Surface exposée maximale: 0,07 m² </div> <div> Surface latérale exposée: 0,02 m² </div> <div> Mode commun de protection contre la surtension: 10 kV </div> <div> Mode différentiel de protection contre les surtensions: 10 kV </div> <div> Driver: intégré </div> <div> Marques et certifications: ENEC / CE </div> <div> Données de performance* </div> <div> <table> <tr> <td>Courant de la LED:</td> <td>525 mA</td> </tr> <tr> <td>Flux de sources:</td> <td>4200 lm</td> </tr> <tr> <td>Source d'alimentation:</td> <td>24 W</td> </tr> <tr> <td>Efficacité de la source:</td> <td>175 lm/W</td> </tr> <tr> <td>Flux de luminaires:</td> <td>3320 lm</td> </tr> <tr> <td>Puissance du luminaire:</td> <td>27 W</td> </tr> <tr> <td>Efficacité des luminaires:</td> <td>123 lm/W</td> </tr> <tr> <td>Catégorie d'indice d'éblouissement:</td> <td>D6</td> </tr> </table> </div>	Courant de la LED:	525 mA	Flux de sources:	4200 lm	Source d'alimentation:	24 W	Efficacité de la source:	175 lm/W	Flux de luminaires:	3320 lm	Puissance du luminaire:	27 W	Efficacité des luminaires:	123 lm/W	Catégorie d'indice d'éblouissement:	D6
Courant de la LED:	525 mA																
Flux de sources:	4200 lm																
Source d'alimentation:	24 W																
Efficacité de la source:	175 lm/W																
Flux de luminaires:	3320 lm																
Puissance du luminaire:	27 W																
Efficacité des luminaires:	123 lm/W																
Catégorie d'indice d'éblouissement:	D6																

Système optique

Source : LED L1
Température de couleur: 3000 K
Indice de rendu des couleurs (CRI): ≥ 70
Consistance couleur (SDCM): ≤ 3
Type d'optique: LA-02 Wide street
Durée de vie de l'unité optique: >100.000h @700mA @Ta25°C TM21 L80B10
Classe de sécurité photobiologique: EXEMPT GROUP
ULOR: 0%
DLOR: 100%
Catégorie d'intensité lumineuse: G*3
BUG rating: B1-U0-G1

Références normatives

EN60598-1 / EN60598-2-3 / EN60598-2-5 / EN62471 / EN61547

Installation et maintenance

Installation: mur / sol / mât
Diamètre du mât: Ø 60 - 76 - 102 mm
Inclinaison: installation fixe ou réglable
Ø câble d'alimentation: 10 ÷ 14 mm
Presse-étoupe: PG16

Réglage du Flux

	Sur demande
Auto-apprentissage minuit virtuel	X
Prédisposition pour le connecteur Zhaga (Livre 18)	X
Sortie à débit constant (CLO)	X
Réglage 1-10V	X
Contrôle DALI	X
Télégestion sans fil	X
Prédisposition pour les capteurs de mouvement / de luminosité	X

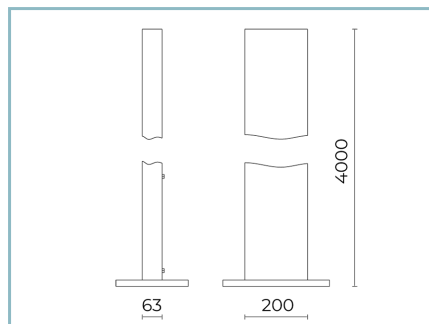
Matériaux

Corps: alliage d'aluminium EN AB 47100 moulé sous pression (contenu de cuivre < 1%)
Écran: verre plat trempé
Lentilles: PMMA haute transparence
Système de fixation: alliage d'aluminium EN AB 47100 moulé sous pression (contenu de cuivre < 1%)
Joints: silicone antiviellissement
Vis: acier INOX AISI 304
Plaque de câblage: acier zingué
Finition: phosphochromatage et revêtement peinture en poudre polyester réalisé en 16 étapes pour obtenir une excellente résistance aux agents atmosphériques

Couleurs

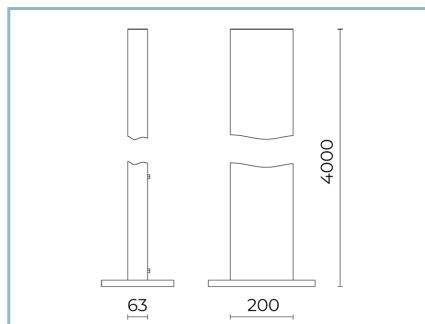
■ Sablé 100 Noir	Code: 06LT6A459A1CHM4
------------------	------------------------------

Compléments



06LT914C0

B123 Mât en aluminium extrudé H4m
x1 LIT small. Couleur : Sablé 100 Noir.



06LT926C0

B160 Mât en aluminium extrudé H4m
x2 LIT small. Couleur : Sablé 100 Noir.

NOTES

*Données sur les performances

Les valeurs indiquées dans cette fiche technique sont des valeurs nominales avec une tolérance de +/-7%.

Les données relatives au flux et à l'efficacité de la source se rapportent au module LED sans optique ; si vous êtes intéressé par les performances du module LED complet avec système optique, vous devez multiplier les données indiquées par le facteur 0,9.

Données générales

Les caractéristiques des produits énumérés peuvent faire l'objet de modifications et doivent être confirmées lors de la commande.

Afin de favoriser la mise à jour constante de ses produits, le groupe Cariboni se réserve le droit d'apporter des modifications sans préavis.