
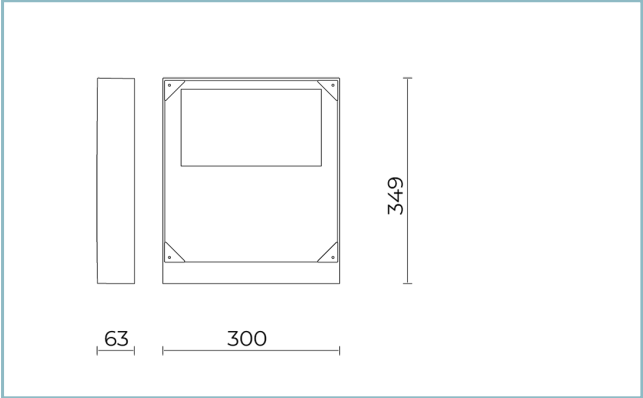
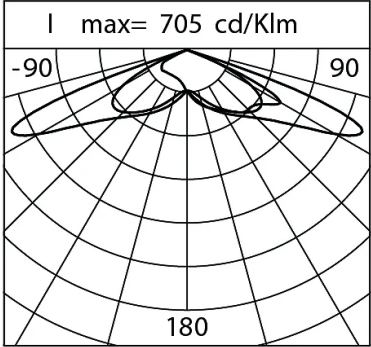


<div> <div> <b>Fiche produit</b>  Rev. 10/07/2024 </div> <div> <b>Lit Brackets and poles</b>  Taille: medium  Température de couleur: 4000 K  Type d'optique: LT-62 Asymmetric beam </div> <div> <b>06LT7A800A2CHM4</b>  Couleur : Sablé 100 Noir </div> </div>	<div> <div>    </div> <div> <div> <b>Caractéristiques générales</b> </div> <div> Description: appareil à LED  Classe d'isolation: classe II  Tension nominale: 220-240 V 50/60 Hz  Degré de protection: IP66  Protection contre les chocs: IK10  Dispositif de protection contre les surtensions: Disposition de protection contre les surtensions intégrées (SPD) intégré 10kV-10kA, Type 3, avec signal LED et thermo fusible pour déconnecter la charge en de fin de vie; résiste à l'impulsion 10 kV DM  Facteur de puissance: &gt; 0.9  Température ambiante Ta: -30°C +50°C  Poids: 6.00 kg  Surface exposée maximale: 0,10 m<sup>2</sup>  Surface latérale exposée: 0,02 m<sup>2</sup>  Mode commun de protection contre la surtension: 10 kV  Mode différentiel de protection contre les surtensions: 10 kV  Driver: intégré  Marques et certifications: ENEC / CE </div> </div> <div> <div> <b>Données de performance*</b> </div> <div> <table> <tr><td>Courant de la LED:</td><td>700 mA</td></tr> <tr><td>Flux de sources:</td><td>10995 lm</td></tr> <tr><td>Source d'alimentation:</td><td>64.5 W</td></tr> <tr><td>Efficacité de la source:</td><td>170 lm/W</td></tr> <tr><td>Flux de luminaires:</td><td>8685 lm</td></tr> <tr><td>Puissance du luminaire:</td><td>69.5 W</td></tr> <tr><td>Efficacité des luminaires:</td><td>125 lm/W</td></tr> <tr><td>Catégorie d'indice d'éblouissement:</td><td>D6</td></tr> </table> </div> </div> </div>	Courant de la LED:	700 mA	Flux de sources:	10995 lm	Source d'alimentation:	64.5 W	Efficacité de la source:	170 lm/W	Flux de luminaires:	8685 lm	Puissance du luminaire:	69.5 W	Efficacité des luminaires:	125 lm/W	Catégorie d'indice d'éblouissement:	D6
Courant de la LED:	700 mA																
Flux de sources:	10995 lm																
Source d'alimentation:	64.5 W																
Efficacité de la source:	170 lm/W																
Flux de luminaires:	8685 lm																
Puissance du luminaire:	69.5 W																
Efficacité des luminaires:	125 lm/W																
Catégorie d'indice d'éblouissement:	D6																

<b>Système optique</b>		<b>Réglage du Flux</b>	
Source : LED L2			Sur demande
Température de couleur: 4000 K		Auto-apprentissage minuit virtuel	X
Indice de rendu des couleurs (CRI): ≥ 70		Prédisposition pour le connecteur Zhaga (Livre 18)	X
Consistance couleur (SDCM): ≤ 3		Sortie à débit constant (CLO)	X
Type d'optique: LT-62 Asymmetric beam		Réglage 1-10V	X
Durée de vie de l'unité optique: >100.000h @700mA @Ta25°C TM21 L80B10		Contrôle DALI	X
Classe de sécurité photobiologique: EXEMPT GROUP		Télégestion sans fil	X
ULOR: 0%		Prédisposition pour les capteurs de mouvement / de luminosité	X
DLOR: 100%			
Catégorie d'intensité lumineuse: G*4			
BUG rating: B2-U0-G1			
<b>Références normatives</b>		<b>Matériaux</b>	
EN60598-1 / EN60598-2-3 / EN60598-2-5 / EN62471 / EN61547		Corps: alliage d'aluminium EN AB 47100 moulé sous pression (contenu de cuivre < 1%)	
		Écran: verre plat trempé	
		Lentilles: PMMA haute transparence	
		Système de fixation: alliage d'aluminium EN AB 47100 moulé sous pression (contenu de cuivre < 1%)	
		Joints: silicone antiviellissement	
		Vis: acier INOX AISI 304	
		Plaque de câblage: acier zingué	
		Finition: phosphochromatage et revêtement peinture en poudre polyester réalisé en 16 étapes pour obtenir une excellente résistance aux agents atmosphériques	
<b>Installation et maintenance</b>		<b>Couleurs</b>	
Installation: mur / sol / mât		■ Sablé 100 Noir Code: <b>06LT7A800A2CHM4</b>	
Diamètre du mât: Ø 60 - 76 - 102 mm			
Inclinaison: installation fixe ou réglable			
Correction de: installation vers le haut sur un crosse de mât (pour mâts Ø 60-76 mm ou mât Ø 102 mm) avec joint réglable fait d'alliage d'aluminium EN AB 47100 moulé sous pression (contenu de cuivre < 1 %), enduit de poudre de polyester (Sablé 100 Noir);			
Câblage: produit pré-câblé			
Ø câble d'alimentation: 10 ÷ 14 mm			
Presse-étoupe: PG16			

## Compléments



01AK903C0

L3 Kit joint  
pour mât Ø 60-76 mm. Couleur : Sablé  
100 Noir.



01AK904C0

L4 Kit joint double  
pour mât Ø 60-76 mm. Couleur : Sablé  
100 Noir.



06LT904C0

B113 Joint réglable  
Lit medium / large pour crosse et  
piquet. Couleur : Sablé 100 Noir.



06AK916C0

B139 Anneau simple mât Ø102mm.  
Couleur : Sablé 100 Noir.



06AK917C0

B140 Anneau double mât Ø102mm  
Couleur : Sablé 100 Noir.



01AK921C0

B1 Crosse tubulaire simple  
Ø 60 mm pour mâts Ø 60-76 mm.  
L=550 mm. Couleur : Sablé 100 Noir.



01AK922C0

B2 Crosse tubulaire double  
Ø 60 mm pour mâts Ø 60-76 mm.  
L=550 mm. Couleur : Sablé 100 Noir.



06AK907C0

B155 Crosse simple  
pour mâts Ø 102 mm. L=550 mm.  
Couleur : Sablé 100 Noir.



06AK909C0

B157 Crosse double  
pour mâts Ø 102 mm. L=550 mm.  
Couleur : Sablé 100 Noir.

---

**Fiche produit**

Rev. 10/07/2024

**Lit Brackets and poles**

Taille: medium

Température de couleur: 4000 K

Type d'optique: LT-62 Asymmetric beam

**06LT7A800A2CHM4**Couleur : Sablé 100 Noir

---

---

**NOTES****\*Données sur les performances**

Les valeurs indiquées dans cette fiche technique sont des valeurs nominales avec une tolérance de +/-7%.

Les données relatives au flux et à l'efficacité de la source se rapportent au module LED sans optique ; si vous êtes intéressé par les performances du module LED complet avec système optique, vous devez multiplier les données indiquées par le facteur 0,9.

**Données générales**

Les caractéristiques des produits énumérés peuvent faire l'objet de modifications et doivent être confirmées lors de la commande.

Afin de favoriser la mise à jour constante de ses produits, le groupe Cariboni se réserve le droit d'apporter des modifications sans préavis.