



H (m)	Ø (m)	Em (lux)
1	0.8	1034
2	1.5	258
3	2.5	115
4	3.3	65
5	4.2	41


### Caractéristiques générales

Description: luminaire à LED pour l'éclairage des façades, des allées et des espaces urbains
Classe d'isolation: classe II
Tension nominale: 220-240 V 50/60 Hz
Degré de protection: IP66
Protection contre les chocs: IK09
Dispositif de protection contre les surtensions: intégré 10kV-10kA
Facteur de puissance: > 0.95
Température ambiante Ta: -30°C +50°C
Poids: 9 kg
Surface exposée maximale: 0.155 m <sup>2</sup>
Surface latérale exposée: 0.034 m <sup>2</sup>
Mode commun de protection contre la surtension: 10 kV
Mode différentiel de protection contre les surtensions: 10 kV
Driver: intégré
Marques et certifications: ENEC / ENEC+ / CE

### Données de performance\*

Courant de la LED:	600 mA
Flux de sources:	11565 lm
Source d'alimentation:	82.5 W
Efficacité de la source:	140 lm/W
Flux de luminaires:	8560 lm
Puissance du luminaire:	89 W
Efficacité des luminaires:	96 lm/W
Catégorie d'indice d'éblouissement:	D6

<b>Fiche produit</b> Rev 31/07/2024	<b>Levante 2.0 Wall</b> Taille: medium Température de couleur: 4000 K Type d'optique: W-W Wall washer	<b>06LN3E8600C2CHL</b> Couleur : Sablé 100 Noir
--	--	--

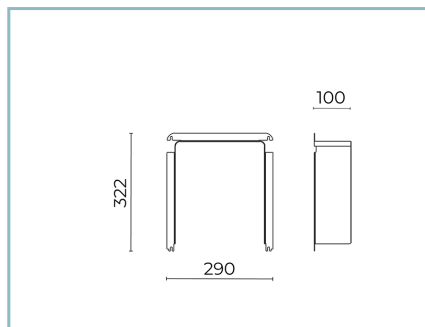
<b>Système optique</b>	<b>Réglage du Flux</b>	Standard
Source : LED L12	Contrôle DALI	X
Température de couleur: 4000 K		
Indice de rendu des couleurs (CRI): ≥ 80		
Consistance couleur (SDCM): ≤ 3		
Type d'optique: W-W Wall washer	<b>Matériaux</b>	
Durée de vie de l'unité optique: >100.000h @ Ta 25°C L90B10	Corps: alliage d'aluminium EN AB 47100 moulé sous pression (contenu de cuivre < 1%)	
Classe de sécurité photobiologique: EXEMPT GROUP	Écran: verre plat trempé 4 mm	
ULOR: 0%	Lentilles: PMMA haute transparence	
DLOR: 100%	Joints: silicone antvieillissement	
Catégorie d'intensité lumineuse: G*6	Vis: acier INOX AISI 304	
BUG rating: B3-U0-G1	Finition: phosphochromatage et revêtement peinture en poudre polyester réalisé en 16 étapes pour obtenir une excellente résistance aux agents atmosphériques	
<b>Références normatives</b>	<b>Couleurs</b>	
EN60598-1 / EN60598-2-5 / EN62471 / EN61547	 Sablé 100 Noir	Code: <b>06LN3E8600C2CHL</b>
<b>Installation et maintenance</b>		
Installation: mur, plafond, sol, côté-mât		
Inclinaison: (mur, sol) avec joint réglable peut être incliné de -90° à +90° et tourné de -15° à +15°; le système d'orientation et de verrouillage est réglable en continu; (côté-mât) avec joint réglable peut être incliné de -70° à +90° et tourné de 0° à +180°; le système d'orientation et de verrouillage est réglable en continu.		
Ø câble d'alimentation: 10 ÷ 14 mm		
Presse-étoupe: PG16		
Compartiment de l'alimentation électrique: indépendant du groupe optique		

## Compléments



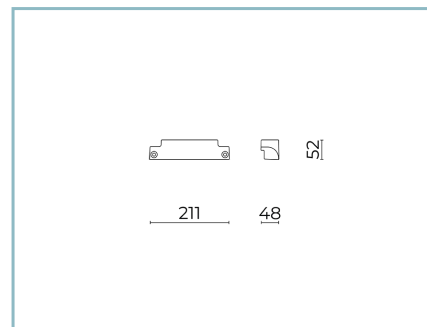
06LN901C0

B225 Joint réglable.  
Couleur : Sable 100 Noir.



06LN913B0

B241 Kit Visière pare-lumière.  
Levante 2.0 medium. Couleur : noir  
RAL9005.



06LN900C0

B224 Étrier fixé  
Couleur : Sablé 100 Noir.

## NOTES

\*Données sur les performances

Les valeurs indiquées dans cette fiche technique sont des valeurs nominales avec une tolérance de +/-7%.

Les données relatives au flux et à l'efficacité de la source se rapportent au module LED sans optique ; si vous êtes intéressé par les performances du module LED complet avec système optique, vous devez multiplier les données indiquées par le facteur 0,9.

## Données générales

Les caractéristiques des produits énumérés peuvent faire l'objet de modifications et doivent être confirmées lors de la commande.

Afin de favoriser la mise à jour constante de ses produits, le groupe Cariboni se réserve le droit d'apporter des modifications sans préavis.