



Caractéristiques générales

Description: appareil à LED
Classe d'isolation: classe II
Tension nominale: 220-240 V 50/60 Hz
Degré de protection: IP66
Protection contre les chocs: IK09
Dispositif de protection contre les surtensions: Disposition de protection contre les surtensions intégrées (SPD) intégré 10kV-10kA, Type 3, avec signal LED et thermo fusible pour déconnecter la charge en de fin de vie; résiste à l'impulsion 10 kV DM
Facteur de puissance: > 0.90
Température ambiante Ta: -30°C +50°C
Poids: 3.50 kg
Surface exposée maximale: 0,06 m ²
Surface latérale exposée: 0,030 m ²
Mode commun de protection contre la surtension: 10 kV
Mode différentiel de protection contre les surtensions: 10 kV
Driver: intégré
Durée de vie driver: >100.000 h @ Ta 25°C (0,2% / 1000h)
Marques et certifications: ENEC / CE

Données de performance*

Flux de sources:	3960 lm
Source d'alimentation:	19 W
Efficacité de la source:	208 lm/W
Flux de luminaires:	3405 lm
Puissance du luminaire:	22 W
Efficacité des luminaires:	154 lm/W
Catégorie d'indice d'éblouissement:	D5

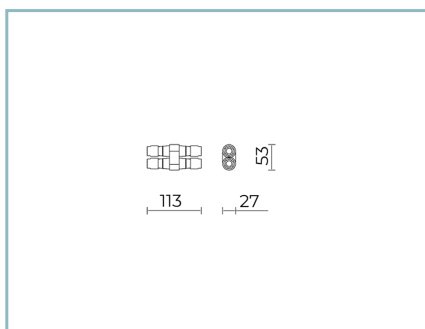
Système optique		Réglage du Flux	
Source : LED R1			Sur demande
Température de couleur: 4000 K		Auto-apprentissage minuit virtuel	X
Indice de rendu des couleurs (CRI): ≥ 70		Sortie à débit constant (CLO)	X
Consistance couleur (SDCM): ≤ 3		Contrôle DALI	X
Type d'optique: ME-05 Medium street		Variation de la tension du réseau	X
Durée de vie de l'unité optique: >100.000 h @ Ta 25°C L90B10		Télécommande par courant porteur en ligne (CPL)	X
Classe de sécurité photobiologique: EXEMPT GROUP		Télégestion sans fil	X
ULOR: 0%			
DLOR: 100%		Matériaux	
Catégorie d'intensité lumineuse: G*3		Corps: alliage d'aluminium EN AB 47100 moulé sous pression (contenu de cuivre < 1%)	
BUG rating: B1-U0-G1		Écran: verre plat trempé	
Références normatives		Lentilles: PMMA haute transparence	
EN60598-1 / EN60598-2-3 / EN62471 / EN61547		Système de fixation: alliage d'aluminium EN AB 47100 moulé sous pression (contenu de cuivre < 1%)	
Installation et maintenance		Joints: silicone expansé antvieillissement	
Installation: côté mât / bras / mur		Vis: acier INOX AISI 304	
Diamètre du mât: Ø 60 - 76 - 102 mm		Plaque de câblage: acier zingué	
Inclinaison: (côté mât, mur) réglage continu / par paliers -10° +190° (paliers de 5°)		Finition: phosphochromatage et revêtement peinture en poudre polyester réalisé en 16 étapes pour obtenir une excellente résistance aux agents atmosphériques	
Câblage: produit pré-câblé		Couleurs	
Ø câble d'alimentation: 10 ÷ 14 mm		■ Sablé 100 Noir Code: 06KS1B242018CHM4	
Presse-étoupe: PG16			
Plaque de câblage remplaçable: plaque amovible			
Unité optique remplaçable: remplacement du disque LED			
Compartiment de l'alimentation électrique: indépendant du système optique			

Compléments



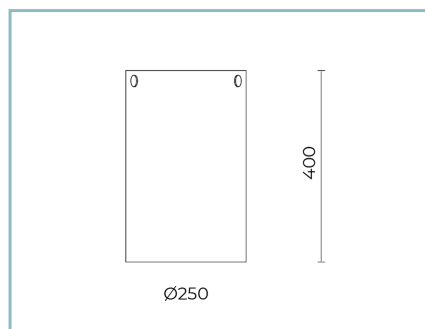
06KS903C0

B79 Kit de fixation sur bras courbes Ø 48-60 mm.
Couleur : Sablé 100 Noir.



06KS909C0

B89 Connecteur à 4 voies IP68



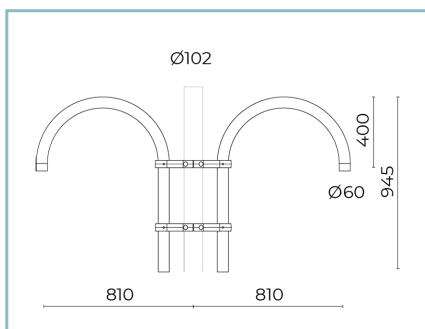
06ND901Y0

Diffuseur
en polycarbonate transparent



01AK935C0

B15 Crosse courbe simple
Ø 60 mm pour mâts Ø 60 mm. L=810 mm. Couleur : Sablé 100 Noir.



01AK936C0

B16 Crosse courbe double
Ø 60 mm pour mâts Ø 60 mm. L=810 mm. Couleur : Sablé 100 Noir.

NOTES

*Données sur les performances

Les valeurs indiquées dans cette fiche technique sont des valeurs nominales avec une tolérance de +/-7%.

Les données relatives au flux et à l'efficacité de la source se rapportent au module LED sans optique ; si vous êtes intéressé par les performances du module LED complet avec système optique, vous devez multiplier les données indiquées par le facteur 0,9.

Données générales

Les caractéristiques des produits énumérés peuvent faire l'objet de modifications et doivent être confirmées lors de la commande.

Afin de favoriser la mise à jour constante de ses produits, le groupe Cariboni se réserve le droit d'apporter des modifications sans préavis.