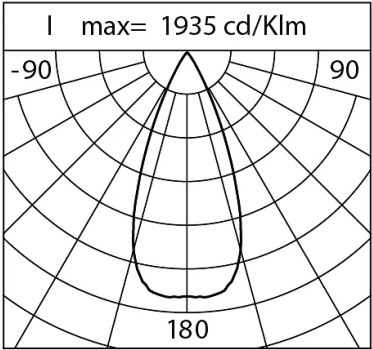




Caractéristiques générales

| | |
|---|---|
| Description: | luminaire à LED pour l'éclairage des façades, des allées et des espaces urbains |
| Classe d'isolation: | Classe II |
| Tension nominale: | 220-240 V 50/60 Hz |
| Degré de protection: | IP66 |
| Protection contre les chocs: | IK07 |
| Dispositif de protection contre les surtensions: | intégré 2kV-4kV |
| Facteur de puissance: | > 0.95 |
| Température ambiante Ta: | -30°C +50°C |
| Poids: | 4.5 kg |
| Surface exposée maximale: | 0.04 m² |
| Surface latérale exposée: | 0.021 m² |
| Mode commun de protection contre la surtension: | 2 kV |
| Mode différentiel de protection contre les surtensions: | 4 kV |
| Driver: | intégré |
| Marques et certifications: | CE |

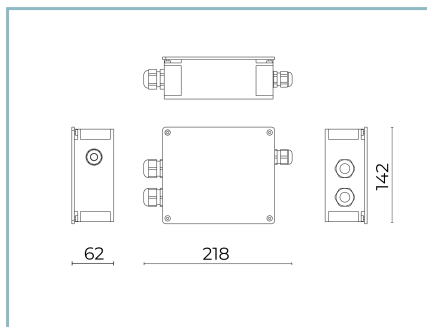


Données de performance*

| | |
|----------------------------|----------|
| Flux de sources: | 2060 lm |
| Source d'alimentation: | 16 W |
| Efficacité de la source: | 129 lm/W |
| Flux de luminaires: | 1500 lm |
| Puissance du luminaire: | 18 W |
| Efficacité des luminaires: | 83 lm/W |

| | | |
|---|--|-------------------------|
| Système optique | Réglage du Flux | Standard |
| Source : 5 LED | Contrôle DALI | X |
| Température de couleur: 3000 K | | |
| Indice de rendu des couleurs (CRI): ≥ 80 | | |
| Consistance couleur (SDCM): ≤ 3 | | |
| Type d'optique: | Matériaux | |
| Durée de vie de l'unité optique: >60.000 h @ Ta 25°C L80B10 | Corps: alliage d'aluminium EN AB 47100 moulé sous pression (contenu de cuivre < 1%) | |
| Classe de sécurité photobiologique: EXEMPT GROUP | Écran: verre plat trempé 4 mm | |
| ULOR: 0% | Lentilles: PMMA haute transparence | |
| DLOR: 100% | Joints: silicone antvieillissement | |
| BUG rating: B2-U0-G0 | Vis: acier INOX AISI 304 | |
| Références normatives | Finition: phosphochromatage et revêtement peinture en poudre polyester réalisé en 16 étapes pour obtenir une excellente résistance aux agents atmosphériques | |
| EN60598-1 / EN60598-2-3 / EN61547 / EN62471 / EN55015 / EN61000-3-2 / EN61000-3-3 | | |
| Installation et maintenance | Couleurs | |
| Installation: mur | ■ Sablé 100 Noir | Code: 06KI3C01209C12CHL |
| Inclinaison: -90° +130° réglable en continu | | |
| Ø câble d'alimentation: 7 ÷ 13 mm | | |
| Presse-étoupe: M20 | | |
| Compartiment de l'alimentation électrique: indépendant du groupe optique | | |

Compléments



06KI905X0

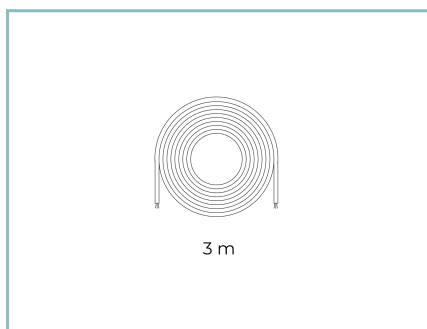
D9 Kit connessione



06KI908X0

D12 Kit Driver

Compléments



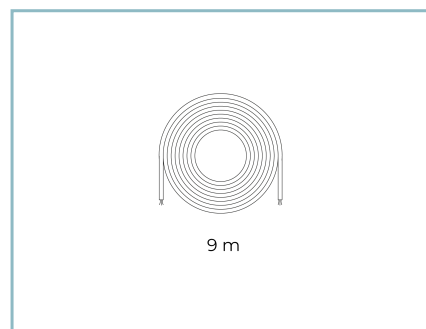
06KI912X0

Kit de câbles



06KI913X0

Kit de câbles



06KI914X0

Kit de câbles



06KI911X0

Espaceur mural

Fiche produit

30/07/2024

Kinetic Wall

Taille: Monoemission
Température de couleur: 3000 K
Type d'optique:

06KI3C01209C12CHLCouleur : Sablé 100 Noir

NOTES***Données sur les performances**

Les valeurs indiquées dans cette fiche technique sont des valeurs nominales avec une tolérance de +/-7%.

Les données relatives au flux et à l'efficacité de la source se rapportent au module LED sans optique ; si vous êtes intéressé par les performances du module LED complet avec système optique, vous devez multiplier les données indiquées par le facteur 0,9.

Données générales

Les caractéristiques des produits énumérés peuvent faire l'objet de modifications et doivent être confirmées lors de la commande.

Afin de favoriser la mise à jour constante de ses produits, le groupe Cariboni se réserve le droit d'apporter des modifications sans préavis.