




Caractéristiques générales

Description:	Armature routière à LED
Classe d'isolation:	classe II
Tension nominale:	220-240 V 50/60 Hz
Degré de protection:	IP66
Protection contre les chocs:	IK08
Dispositif de protection contre les surtensions:	Disposition de protection contre les surtensions intégrées (SPD) intégré 10kV-10kA, Type 3, avec signal LED et thermo fusible pour déconnecter la charge en de fin de vie; résiste à l'impulsion 10 kV DM
Facteur de puissance:	> 0.9
Température ambiante Ta:	-30°C +50°C
Poids:	11.00 kg
Surface exposée maximale:	0,24 m ²
Surface latérale exposée:	0,059 m ²
Mode commun de protection contre la surtension:	10 kV
Mode différentiel de protection contre les surtensions:	10 kV
Driver:	intégré
Marques et certifications:	ENEC / ENEC+ / CE

Données de performance*

Courant de la LED:	350 mA
Flux de sources:	13775 lm
Source d'alimentation:	69.5 W
Efficacité de la source:	198 lm/W
Flux de luminaires:	11845 lm
Puissance du luminaire:	76.5 W
Efficacité des luminaires:	155 lm/W
Catégorie d'indice d'éblouissement:	D5

Fiche produit Rev. 29/07/2024	Kai Système Mât Taille: moyen Température de couleur: 4000 K Type d'optique: LT-06 Asymmetric beam	01KI2H23037AHM4 Couleur : Gris RAL9006
Système optique		
Source : LED R6		
Température de couleur: 4000 K		
Indice de rendu des couleurs (CRI): ≥ 70		
Consistance couleur (SDCM): ≤ 4		
Type d'optique: LT-06 Asymmetric beam		
Durée de vie de l'unité optique: >160.000h @700mA @Ta25°C TM21 L80B20 >160.000h @700mA @Ta25°C TM21 L80B10		
Classe de sécurité photobiologique: EXEMPT GROUP		
ULOR: 0%		
DLOR: 100%		
Catégorie d'intensité lumineuse: G*6		
BUG rating: B3-U0-G2		
Références normatives		
EN60598-1 / EN60598-2-3 / EN62471 / EN61547		
Installation et maintenance		
Installation: côté-mât / bras		
Diamètre du mât: Ø 46 - 60 - 76 mm		
Inclinaison: tête-mat 0 +20° (pas de 5°) ; bras 0-20° (pas de 5°)		
Correction de: 2 goujons de fixation en acier INOX AISI 304		
Ø câble d'alimentation: 10 ÷ 14 mm		
Presse-étoupe: PG16		
Plaque de câblage remplaçable: sans outils		
Unité optique remplaçable: sans outils		
Déconnecteur: automatique (section des bornes 2,5 mm²)		
Compartiment de l'alimentation électrique: indépendant du groupe optique		
Réglage du Flux	Sur demande	
Auto-apprentissage minuit virtuel	X	
Sortie à débit constant (CLO)	X	
Réglage 1-10V	X	
Contrôle DALI	X	
Variation de la tension du réseau	X	
Télécommande par courant porteur en ligne (CPL)	X	
Télégestion sans fil	X	
Prédisposition pour les capteurs de mouvement / de luminosité	X	
Matériaux		
Corps: alliage d'aluminium EN AB 47100 moulé sous pression (contenu de cuivre < 1%)		
Écran: verre plat trempé 4 mm		
Lentilles: PMMA haute transparence		
Système de fixation: alliage d'aluminium EN AB 47100 moulé sous pression (contenu de cuivre < 1%)		
Joints: silicone expansé antvieillissement		
Vis: acier INOX AISI 304		
Plaque de câblage: technopolymère autoextinguible V0		
Finition: phosphochromatage et revêtement peinture en poudre polyester réalisé en 16 étapes pour obtenir une excellente résistance aux agents atmosphériques		
Couleurs		
 Gris RAL9006	Code: 01KI2H23037AHM4	

Compléments



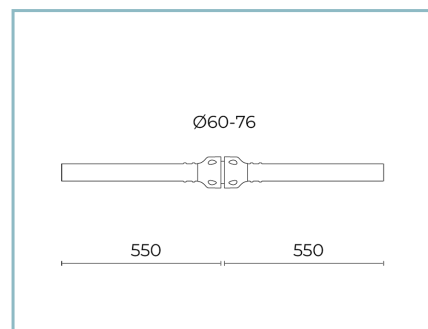
06GN902K0

Plaque murale
inclinaison 90° pour armatures avec
manchon Ø 60 mm. Couleur : gris
RAL9006.



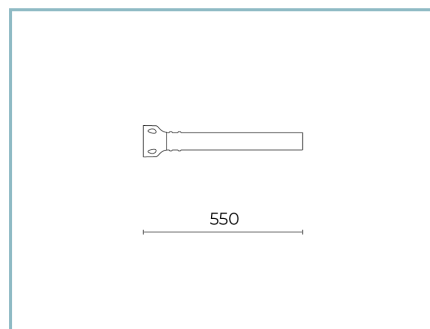
01AK921A0

B1 Crosse tubulaire simple
Ø 60 mm pour mâts Ø 60-76 mm.
L=550 mm. Couleur : Gris RAL9006.



01AK922A0

B2 Crosse tubulaire double
Ø 60 mm pour mâts Ø 60-76 mm.
L=550 mm. Couleur : gris RAL9006.



01AK951A0

B1-P Crosse pour fixation
murale Ø 60 mm. L=550 mm. Couleur :
Gris RAL9006.



01AK969A0

B74 Crosse tubulaire simple
Ø 60 mm avec tirant pour mâts Ø 60-
76 mm. L=1050 mm (centre du mât-
centre de l'appareil). Couleur : Gris
RAL9006.



01AK968A0

B59 Crosse tubulaire double
Ø 60 mm avec tirant pour mâts Ø 60-
76 mm. L=1050 mm (centre du mât-
centre de l'appareil). Couleur : Gris
RAL9006.

NOTES

*Données sur les performances

Les valeurs indiquées dans cette fiche technique sont des valeurs nominales avec une tolérance de +/-7%.

Les données relatives au flux et à l'efficacité de la source se rapportent au module LED sans optique ; si vous êtes intéressé par les performances du module LED complet avec système optique, vous devez multiplier les données indiquées par le facteur 0,9.

Données générales

Les caractéristiques des produits énumérés peuvent faire l'objet de modifications et doivent être confirmées lors de la commande.

Afin de favoriser la mise à jour constante de ses produits, le groupe Cariboni se réserve le droit d'apporter des modifications sans préavis.