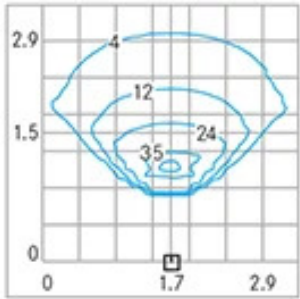
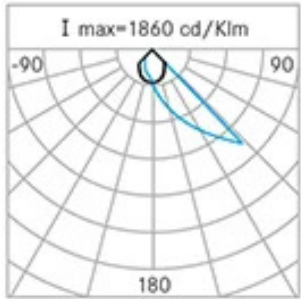
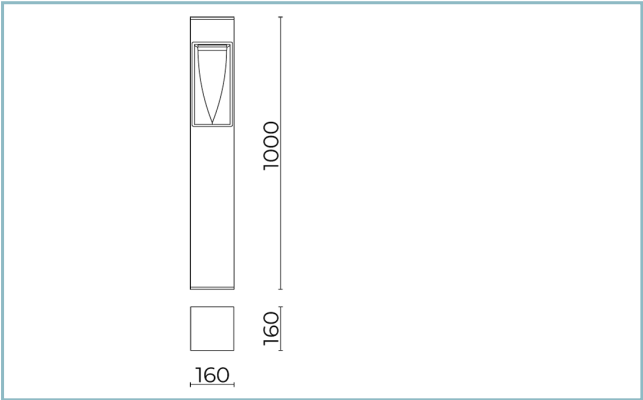




Caractéristiques générales

Description:	borne
Classe d'isolation:	classe I
Tension nominale:	230 V 50 Hz
Degré de protection:	IP65
Protection contre les chocs:	IK08
Facteur de puissance:	> 0.90
Température ambiante Ta:	-30°C +50°C
Poids:	12.00 kg
Surface exposée maximale:	0,16 m²
Surface latérale exposée:	0,16 m²
Driver:	intégré
Marques et certifications:	CE



Données de performance*

Courant de la LED:	500 mA
Flux de sources:	1805 lm
Source d'alimentation:	14 W
Efficacité de la source:	129 lm/W
Flux de luminaires:	1300 lm
Puissance du luminaire:	16 W
Efficacité des luminaires:	81 lm/W

Fiche produit

Rev. 23/07/2024

Fin Borne

Taille: FIN 1000

Options: FIN 1000

Température de couleur: 4000 K

Type d'optique: AS-D Asymmetric diffused beam

06FI4A9409C

Couleur : Sablé 100 Noir

Système optique

Source : 9 LED

Température de couleur: 4000 K

Indice de rendu des couleurs (CRI): ≥ 80 Consistance couleur (SDCM): ≤ 3

Type d'optique: AS-D Asymmetric diffused beam

Durée de vie de l'unité optique: >60.000h @Ta25°C L80B10

Références normatives

EN60598-1 / EN60598-2-1 / EN62471

Installation et maintenance

Installation: sol

Correction de: plaque de base en aluminium moulé sous pression pour fixation avec tiges de scellement (kit tiges de scellement disponibles en tant qu'accessoire)

Ø câble d'alimentation: 8 ÷ 12 mm

Presse-étoupe: M20

Matériaux

Corps: Fût du mât: alliage d'aluminium extrudé UNI9006/1 /

Corps portant: alliage d'aluminium EN AB 47100 moulé sous pression (contenu de cuivre < 1 %)

Diffuseur: verre plat sablé

Joints: silicone extrudé antiviellissement

Vis: acier INOX AISI 304

Finition: phosphochromatage et revêtement peinture en poudre polyester réalisé en 16 étapes pour obtenir une excellente résistance aux agents atmosphériques

Couleurs Sablé 100 NoirCode: **06FI4A9409C**

Compléments



06PY999X0

Kit tiges de scellement
L=200 mm.

NOTES

*Données sur les performances

Les valeurs indiquées dans cette fiche technique sont des valeurs nominales avec une tolérance de +/-7%.

Les données relatives au flux et à l'efficacité de la source se rapportent au module LED sans optique ; si vous êtes intéressé par les performances du module LED complet avec système optique, vous devez multiplier les données indiquées par le facteur 0,9.

Données générales

Les caractéristiques des produits énumérés peuvent faire l'objet de modifications et doivent être confirmées lors de la commande.

Afin de favoriser la mise à jour constante de ses produits, le groupe Cariboni se réserve le droit d'apporter des modifications sans préavis.