



Características generales

Descripción: luminaria LED para la iluminación de caminos y espacios urbanos
Clase de aislamiento: clase II
Tensión nominal: 220-240 V 50/60 Hz
Grado de protección: IP66
Protección contra impactos: IK09
Dispositivo de protección contra sobrecargas: integrado 10 kV-10 kA
Factor de potencia: > 0.95
Temperatura ambiente Ta: -30°C +50°C
Peso: 3.6 kg
Superficie expuesta máx: 0.073 m²
Superficie expuesta lateral: 0.017 m²
Protecciones contra sobretensiones de modo común: 10 kV
Protecciones contra sobretensiones de modo diferencial: 10 kV
Driver: integrado
Lifetime driver: F10 >100.000h @Ta25°C
Marcas y Certificaciones: ENEC / ENEC+ / CE



Datos de prestaciones\*

Flujo de la lámpara:	4975 lm
Potencia de la lámpara:	24.5 W
Eficiencia de la lámpara:	203 lm/W
Flujo de la luminaria:	4275 lm
Potencia de la luminaria:	28 W
Eficiencia de la luminaria:	152 lm/W
Categoría del índice de deslumbramiento:	D6

### Sistema óptico

Lámpara: LED R1
Temperatura de color: 4000 K
Índice de reproducción cromática (IRC): $\geq 70$
Consistencia cromática (SDCM): $\leq 3$
Tipo de óptica: ME-06 Medium street with sidewalk
Vida del grupo óptico: >100.000h @ Ta 25°C L90B10
Clase de seguridad fotobiológica: EXEMPT GROUP
ULOR: 0%
DLOR: 100%
Categoría de intensidad luminosa: G*3
BUG rating: B1-U0-G1

### Normas de referencia

EN60598-1, EN60598-2-3, EN61547, EN62471, EN55015, EN61000-3-2, EN61000-3-3

### Instalación y mantenimiento

Instalación: lado poste
Diámetro de los postes: $\varnothing$ 60 - 76 - 102 mm
Inclinación: (lado poste) con junta ajustable se puede inclinar de -70° a +90° y girar de 0° a +180°. El sistema de focalización y bloqueo se ajusta de forma continua.
$\varnothing$ cable de alimentación: 10 ÷ 14 mm
Prensacable: PG16
Cuerpo de alimentación: independiente del grupo óptico

### Regulación del flujo

A petición

Autoaprendizaje medianoche virtual	X
Predisposición para Zhaga Socket (Book 18)	X
Emisión de flujo constante (CLO)	X
Regulación 1-10V	X
Regulación DALI	X
Variación de la tensión de red	X
Telegestión inalámbrica	X
Predisposición para detectores de movimiento / luminosidad	X

### Materiales

Cuerpo: aleación de aluminio fundido a presión UNI EN AB 47100 (contenido de cobre < 1%)
Apantallamiento: cristal plano templado 4 mm
Lentes: PMMA de alta transparencia
Sistema de fijación: aleación de aluminio fundido a presión UNI EN AB 47100 (contenido de cobre < 1%)
Juntas: silicona antienviejecimiento
Tornillos: acero inoxidable AISI 304
Acabado: fosfocromatización y pintado con polvos de poliéster realizada en 16 fases para la mejor resistencia a los agentes atmosféricos

### Colores

■ Sablé 100 Noir

Código:  
**06LN1B254023CHM4**

**Ficha producto**

Rev 31/07/2024

**Levante 2.0 Brackets and poles**

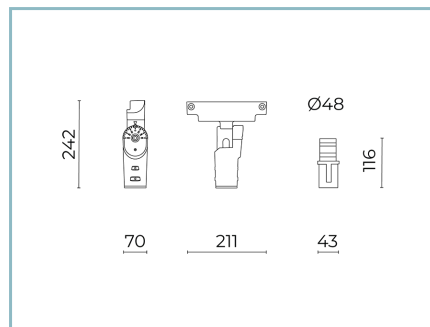
Tamaño: x-small

Temperatura de color: 4000 K

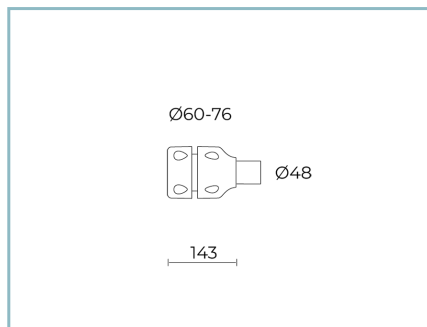
Tipo de óptica: ME-06 Medium street with sidewalk

**06LN1B254023CHM4**

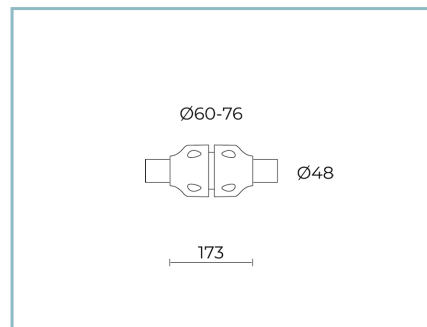
Color: Sablé 100 Noir

**Complementos****06LN908C0**

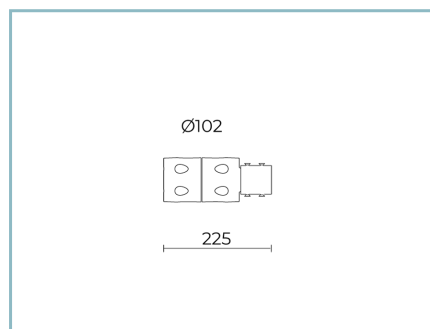
B232 Junta ajustable  
para postes y brazos Ø60mm. Color:  
Sablé 100 Noir.

**06AK903C0**

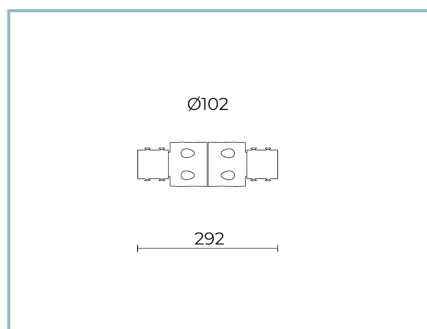
L3 Kit junta  
simple para postes Ø 60-76 mm. Color:  
Sablé 100 Noir.

**06AK904C0**

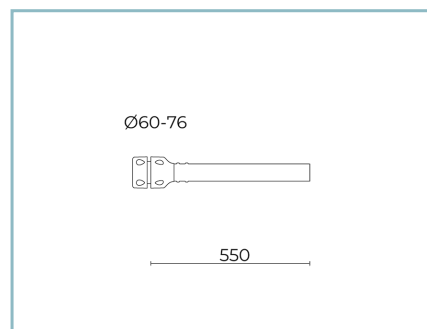
L4 Kit junta  
doble para postes Ø 60-76 mm Color:  
Sablé 100 Noir.

**06AK916C0**

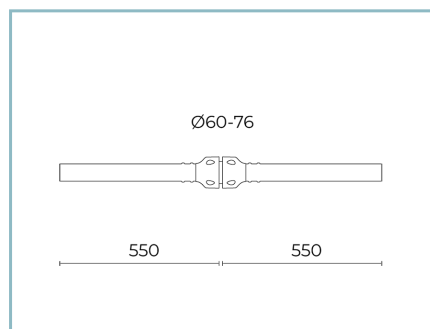
B139 Anillo simple Ø102mm.  
Color: Sablé 100 Noir.

**06AK917C0**

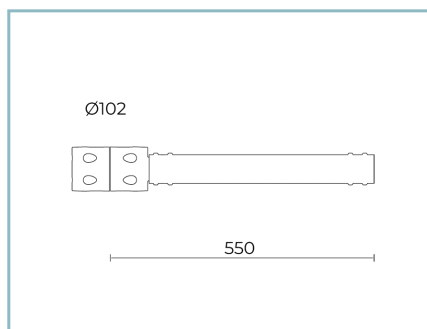
B140 Anillo doble para poste Ø102mm.  
Color: Sablé 100 Noir.

**06AK921C0**

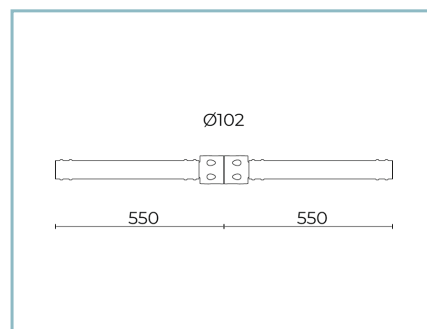
B1 Brazo  
Ø 60 mm para postes Ø 60-76 mm.  
L=550 mm. Color: Sablé 100 Noir.

**06AK922C0**

B2 Brazo doble  
Ø 60 mm para postes Ø 60-76 mm.  
L=550 mm. Color: Sablé 100 Noir.

**06AK907C0**

B155 Brazo  
para postes Ø 102 mm. L=550 mm.  
Color: Sablé 100 Noir.

**06AK909C0**

B157 Brazo doble  
para postes Ø 102 mm..L=550 mm.  
Color: Sablé 100 Noir.

---

**Ficha producto**

Rev 31/07/2024

**Levante 2.0 Brackets and poles**

Tamaño: x-small

Temperatura de color: 4000 K

Tipo de óptica: ME-06 Medium street with sidewalk

**06LN1B254023CHM4**Color: Sablé 100 Noir

---

---

**NOTE****\*Datos de prestaciones**

Los valores indicados en esta hoja de datos deben considerarse valores nominales con una tolerancia de +/-7%.

Los datos se refieren al flujo y eficiencia del modulo LED sin lentes. Si usted necesita los datos del modulo LED con lentes, hay que multiplicar los datos por el factor 0.90.

**Información general**

Las características del producto están sujetas a cambios y deben ser confirmadas en la fase de orden.

Con el fin de facilitar la actualización continua de sus productos, Cariboni Group se reserva el derecho de realizar cambios sin previo aviso.