

Características generales

Descripción: producto LED para instalación empotrable

Clase de aislamiento: clase III

Tensión nominal: 24Vdc

Grado de protección: IP67

Protección contra impactos: IK10

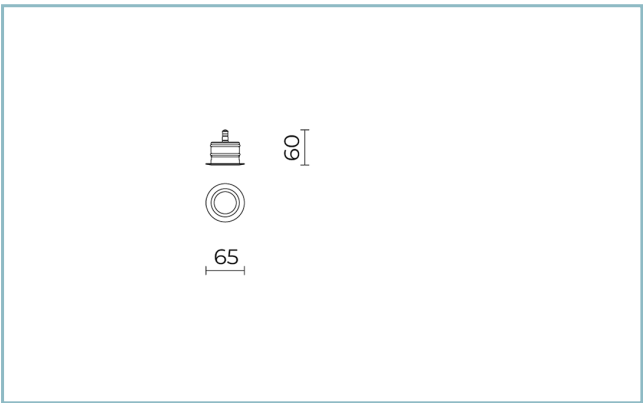
Factor de potencia: > 0.9

Temperatura ambiente Ta: -30°C +50°C

Peso: 0,4 kg

Driver: con pedido aparte

Marcas y Certificaciones: CE



H (m)	Ø (m)	Em (lux)
5	0.7	267
4	0.55	417
3	0.4	742
2	0.28	1670
1	0.15	6680

Datos de prestaciones*

Flujo de la lámpara:	90 lm
Potencia de la lámpara:	0.6 W
Eficiencia de la lámpara:	150 lm/W
Flujo de la luminaria:	70 lm
Potencia de la luminaria:	0.6 W
Eficiencia de la luminaria:	117 lm/W

Sistema óptico

Lámpara: LED
Temperatura de color: 3000 K
Índice de reproducción cromática (IRC): ≥ 80
Consistencia cromática (SDCM): ≤ 3
Tipo de óptica: C 8° Narrow beam
Vida del grupo óptico: >50.000h @Ta25°C L80B10
Clase de seguridad fotobiológica: EXEMPT GROUP

Normas de referencia

EN60598-1 / EN60598-2-1 / EN62471 / EN61547

Instalación y mantenimiento

Instalación: empotrable Techo, Transitable a pie, Pared
Fijación: muelles
Cableado: producto precableado con conector M8x1; longitud del cable 1 m

Regulación del flujo

Regulación DALI	A petición X
-----------------	-----------------

Materiales

Cuerpo: acero inoxidable AISI 316L martillado con acabado lijado
Apantallamiento: cristal plano templado
Lentes: PMMA de alta transparencia
Juntas: silicona antienviejecimiento
Tornillos: acero inoxidable AISI 304
Acabado: marco en INOX AISI 316L con acabado nevado y granallado con esferas de cristal

Colores

 acero inoxidable arenado AISI 316L	Código: 06CH1A139A5XS
---	------------------------------

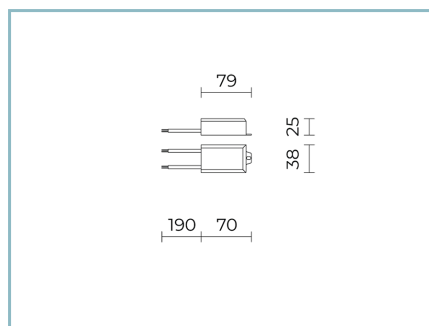
Ficha producto

Rev. 17/01/2023

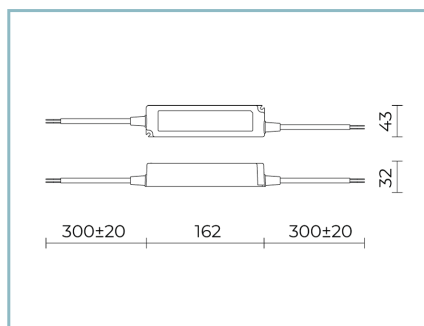
Chara Empotrable Techo

Temperatura de color: 3000 K

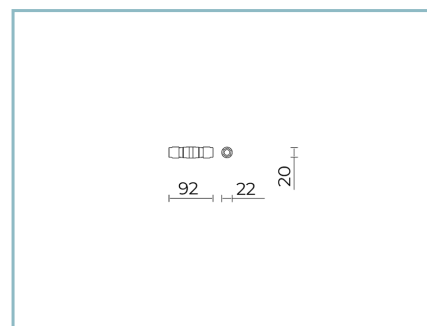
Tipo de óptica: C 8° Narrow beam

06CH1A139A5XSColor: acero inoxidable
arenado AISI 316L**Complementos**

06CH903X0

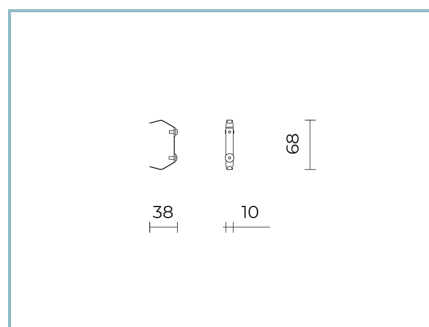
B147 Controlador
10W-24V IP67

06CH904X0

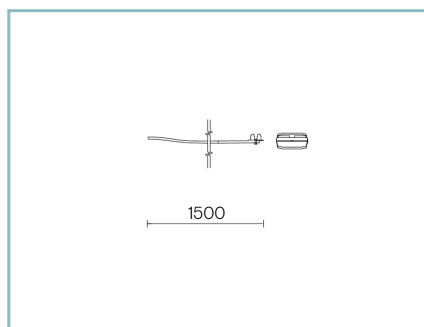
B148 Controlador
60W-24V IP67

06KS918C0

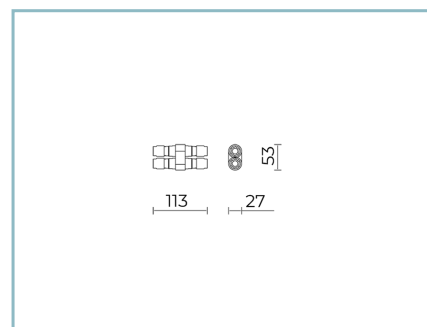
B137 Conector de 2 vías IP68



06CH902XX0

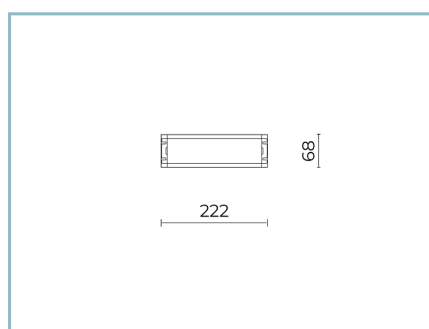
B131 Muelles
para empotrable en techo

06CH906X0

B198 Kit entrada/salida
cable 1,5 m 24 V con caja de
protección

06KS909C0

B89 Conector de 4 vías IP68



06LL914AB0

Controlador DALI
150W-24V IP67

Ficha producto

Rev. 17/01/2023

Chara Empotrable Techo

Temperatura de color: 3000 K

Tipo de óptica: C 8° Narrow beam

06CH1A139A5XSColor: acero inoxidable
arenado AISI 316L

NOTE***Datos de prestaciones**

Los valores indicados en esta hoja de datos deben considerarse valores nominales con una tolerancia de +/-7%.

Los datos se refieren al flujo y eficiencia del modulo LED sin lentes. Si usted necesita los datos del modulo LED con lentes, hay que multiplicar los datos por el factor 0.90.

Información general

Las características del producto están sujetas a cambios y deben ser confirmadas en la fase de orden.

Con el fin de facilitar la actualización continua de sus productos, Cariboni Group se reserva el derecho de realizar cambios sin previo aviso.