



E k l e i p s i s

Cariboni



Parete, *Mur*, Pared - P. 10



Soffitto, *Plafond*, Techo - P. 14



Incasso a soffitto, *Encastrable Plafond*, Empotrable Techo - P.18



Bollard, *Borne*, Baliza - P. 22




Palo, *Poteau*, Poste - P. 26




Ø 240



Ø 344



Ø 481




h 36



h 45



h 61




Ø 481



Ø 344



Ø 240



Ø 42
h 500
h 900
h 1000



Ø 76
h 1000
h 2300


Ø 76
h 4000



E k l e i p s i s







Plafoniera, applique, incasso, bollard e pole a luce indiretta.

Un sistema completo per illuminazione esterna e interna proposto in tre differenti dimensioni, dotato esclusivamente di sorgenti LED ad alta efficienza e lunga durata. Il design del prodotto e l'alta tecnologia dei sistemi ottici a luce riflessa garantiscono un elevato grado di comfort visivo. L'assenza di viti a vista e di schermo garantisce maggiore sicurezza e un'elevata resistenza meccanica.

Realizzato in pressofusione di alluminio garantisce grado di protezione IP 66.

Plafoniera, applique e incasso sono in classe di isolamento I.

Le versioni bollard e pole sono in classe di isolamento II.

L'attenzione ai dettagli e la purezza delle sue geometrie rendono il prodotto ideale anche per installazioni indoor in particolare negli ambienti umidi del settore wellness.

Ottica simmetrica diffondente realizzata con lente TIR anulare in tecnopolimero combinata a riflettore indiretto bianco diffondente.

Apparecchio esente da rischio fotobiologico (EXEMPT GROUP) secondo EN 62471:2008 e successiva IEC/TR 62471:2009.

Appareil à lumière indirecte pour installation sous plafond, applique, encastrable, borne et poteau. Un système complet pour l'éclairage extérieur et intérieur proposé en trois dimensions différentes, exclusivement avec sources LED à haut rendement et longue durée. Le design du produit et la technologie avancée des systèmes optiques à lumière indirecte apportent un excellent niveau de confort visuel. L'absence de vis et d'écran garantit une plus grande sécurité et une haute résistance mécanique.

Fabriqué en alliage d'aluminium moulé sous pression assurant un degré de protection IP 66. Le plafonnier, l'applique, l'appareil encastrable sont en classe d'isolation I.

Les versions borne et poteau sont en classe d'isolation II.

L'attention au détail et la pureté de sa géométrie rend le produit idéal pour une utilisation en intérieur, spécialement dans les atmosphères humides de l'industrie du bien-être.

Optique symétrique extensive réalisée avec lentille TIR (réflexion interne totale) en technopolymère en forme d'anneau en combinaison avec un réflecteur indirect blanc extensif.

L'appareil ne présente pas de risque photo-biologique (EXEMPT GROUP) selon les normes EN 62471:2008 et CEI/TR 62471:2009.

Luminaria de superficie, de pared, empotrable, baliza y poste de iluminación de luz indirecta.

Un sistema completo de iluminación externa e interna con tres tamaños distintos y lámpara LED de alta eficiencia y larga vida.

El diseño del producto y la alta tecnología de los sistemas ópticos de luz reflejada ofrecen un óptimo confort visual. La ausencia de tornillos a la vista y de cierre garantiza una mayor seguridad y una elevada resistencia mecánica.

Fabricado con aleación de aluminio fundido a presión asegura el grado de protección IP 66.

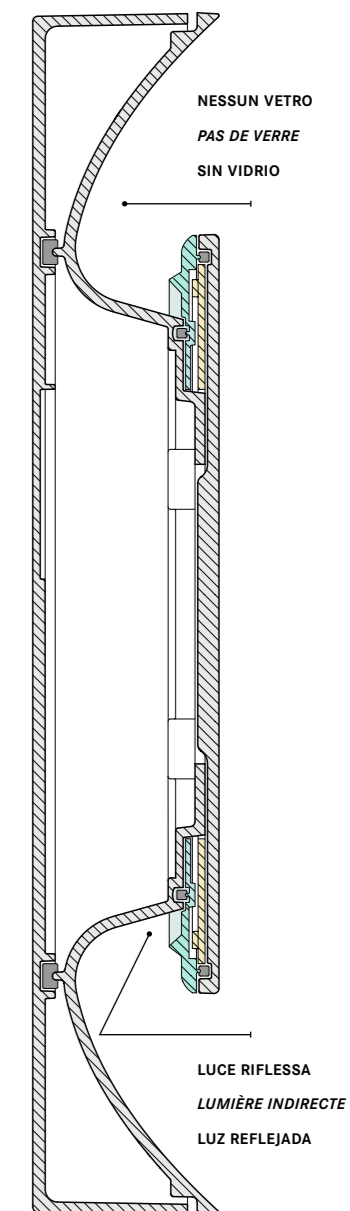
Luminaria de superficie, de pared, empotrable están en clase de aislamiento I.

Versiones baliza y poste están en clase de aislamiento II.

La atención al detalle y la pureza de su geometría hacen el producto ideal para uso en interiores, en particular, en la zona húmeda de la industria del bienestar.

Óptica simétrica difusora realizada con lente TIR anular en Tecnopolímero combinada con reflector indirecto blanco difundente.

Luminaria sin riesgo fotobiológico (EXEMPT GROUP) según EN 62471:2008 y sucesiva IEC/TR 62471:2009.





Parete *Mur* Pared

Apparecchio per installazione a parete, disponibile in tre dimensioni Small, Medium e Large. Su richiesta le varianti media e grande sono disponibili in versione DALI.

Corpo e supporto LED in pressofusione di lega d'alluminio. Colori: bianco RAL 9003, grigio RAL 9006 e sablé 100 noir.

Sorgenti LED con flusso nominale 1000-1800-3600 lm, con temperatura colore cool e warm white.

CRI (indice di resa cromatica): Ra ≥ 80.

Gli apparecchi sono forniti completi di circuito LED 24V in corrente continua. Driver di alimentazione integrato.

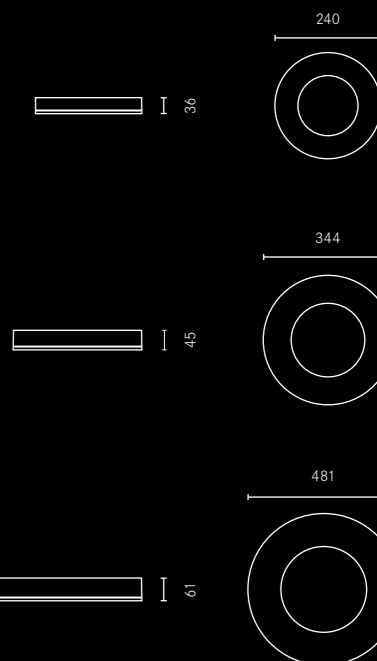

Produit à LED pour installation murale en trois tailles différentes: petite, moyenne et grande. Les versions moyenne et grande peuvent être fournies sur demande pour gradation DALI.

Corps et support LED en alliage d'aluminium moulé sous pression. Couleurs: blanc RAL 9003, gris RAL 9006 et sablé 100 noir.

Sources à LED avec flux lumineux 1000-1800-3600 lm, température de couleur blanc froid et blanc chaud.

IRC (indice de rendu de couleur): Ra ≥ 80.

Les appareils sont fournis complets avec circuit LED 24V en courant continu. Driver d'alimentation intégré.





Producto para el montaje en la pared, disponible en tres tamaños: pequeño, mediano y grande.

Disponibles versiones media y grande DALI bajo pedido.

Cuerpo y soporte del LED en aluminio fundido a presión.

Colores: blanco RAL 9003, gris RAL 9006 y sablé 100 noir.

Sistema LED con flujo nominal 1000-1800-3600 lm, temperatura de color neutra y cálida.

CRI (índice de reproducción cromática): Ra ≥ 80.

Las luminarias incluyen circuito de LED de 24V con corriente continua. Controlador de alimentación / driver integrado.

Per definizione colore nel codice sostituire “_” con

Pour définir la couleur, remplacer “_” avec

Para definir el color en el código sustituir “_” con

A = Grigio RAL 9006 *Gris RAL 9006* Gris RAL 9006

C = Sablé 100 Noir

D = Bianco RAL 9003 *Blanc RAL 9003* Blanco RAL 9003

Small

06EK1D6300_

LED	12W	1000lm	4000 K	
-----	-----	--------	--------	---

06EK1D6390_

LED	12W	1000lm	3000 K	
-----	-----	--------	--------	---

Medium

06EK1H2300_

LED	19W	1800lm	4000 K	
-----	-----	--------	--------	---

06EK1H2390_

LED	19W	1800lm	3000 K	
-----	-----	--------	--------	---

Large

06EK1O0300_

LED	45W	3600lm	4000 K	
-----	-----	--------	--------	---

06EK1O0390_

LED	45W	3600lm	3000 K	
-----	-----	--------	--------	---



Soffitto *Plafond* Techo

Apparecchio per installazione a plafone, disponibile in tre dimensioni Small, Medium e Large. Su richiesta le varianti media e grande sono disponibili in versione DALI.

Corpo e supporto LED in pressofusione di lega d'alluminio.

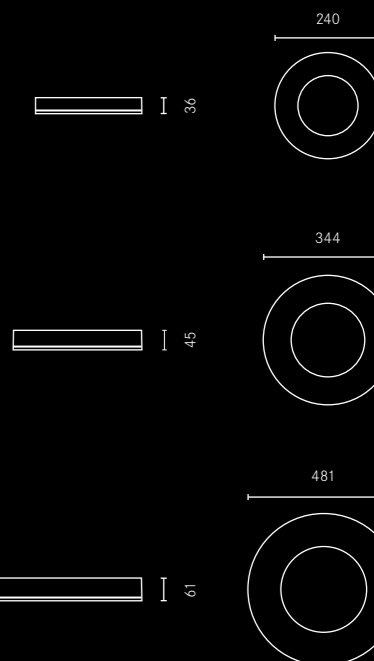

Colori: bianco RAL 9003, grigio RAL 9006 e sablé 100 noir.

Sorgenti LED con flusso nominale 1000-1800-3600 lm, con temperatura colore cool e warm white.

CRI (indice di resa cromatica): Ra ≥ 80.

Gli apparecchi sono forniti completi di circuito LED 24V in corrente continua. Driver di alimentazione integrato.







Produit à LED pour installations sous plafond en trois tailles différentes: petite, moyenne et grande. Les variants moyenne et grande sont disponibles sur demande pour graduation DALI. Corps et support LED en alliage d'aluminium moulé sous pression. Couleurs: blanc RAL 9003, gris RAL 9006 et sablé 100 noir. Sources à LED avec flux lumineux 1000-1800-3600 lm, température de couleur blanc froid et blanc chaud. IRC (indice de rendu de couleur): Ra ≥ 80. Les appareils sont fournis complets avec circuit LED 24V en courant continu. Driver d'alimentation intégré.





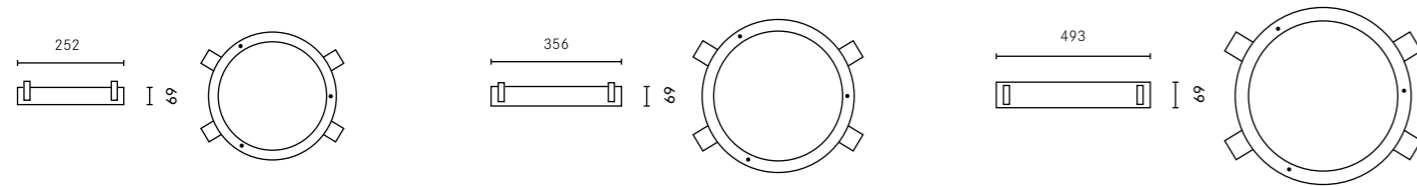
Producto para la instalación en el techo, disponible en tres tamaños: pequeño, mediano y grande.
Disponibles versiones media y grande DALI bajo pedido.
Cuerpo y soporte del LED en aluminio fundido a presión.
Colores: blanco RAL 9003, gris RAL 9006 y sablé 100 noir.
Sistema LED con flujo nominal 1000-1800-3600 lm, temperatura de color neutra y cálida.
CRI (índice de reproducción cromática): Ra ≥ 80.
Las luminarias incluyen circuito de LED de 24V con corriente continua.
Controlador de alimentación /driver integrado.

Per definizione colore nel codice sostituire “_” con
Pour définir la couleur, remplacer “_” avec
Para definir el color en el código sustituir “_” con
A = Grigio RAL 9006 *Gris RAL 9006* Gris RAL 9006
C = Sablé 100 Noir
D = Bianco RAL 9003 *Blanc RAL 9003* Blanco RAL 9003

Small				
06EK1D6300_				
LED	12W	1000lm	4000 K	
06EK1D6390_				
LED	12W	1000lm	3000 K	
Medium				
06EK1H2300_				
LED	19W	1800lm	4000 K	
06EK1H2390_				
LED	19W	1800lm	3000 K	
Large				
06EK1O0300_				
LED	45W	3600lm	4000 K	
06EK1O0390_				
LED	45W	3600lm	3000 K	



Kit incasso *Kit pour encastrement* Kit empotrar



Incasso a soffitto *Encastrement sous plafond* Empotrar a techo

Apparecchio per installazione ad incasso adatta per soffitti in cartongesso. Per l'installazione è previsto un sistema di controcassa da ordinare separatamente. Disponibile in tre dimensioni: Small, Medium e Large. Caratteristiche prodotto: vedi sezione plafone pag. 14

La variante encastrée est adaptée pour les surfaces en placoplâtre, l'installation se fait par système de pot d'encastrement fourni séparément. Il est disponible en trois tailles différentes: petite, moyenne et grande. Caractéristiques du produit: voir la section plafond p. 14

La versión empotrada es adecuada para superficies de cartón-yeso y la instalación se realiza a través de una contracaja que se debe pedir por separado. Disponible en tres tamaños: pequeño, mediano y grande. Características del producto: ver sección a techo p. 16

Accessori *Accessoires* *Accesorios*

06EK900J

Kit incasso x cartongesso Ekleipsis Small
Kit pour encastrement dans placoplâtre Ekleipsis Small
Kit empotrar para carton-yeso Ekleipsis Small

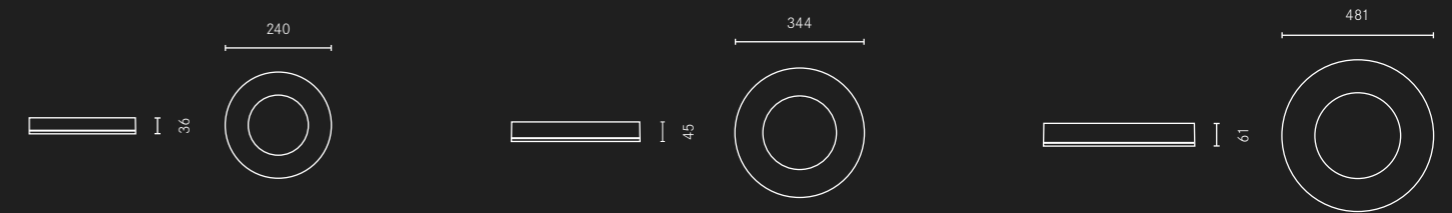
06EK901J

Kit incasso x cartongesso Ekleipsis Medium
Kit pour encastrement dans placoplâtre Ekleipsis Medium
Kit empotrar para carton-yeso Ekleipsis Medium

06EK902J

Kit incasso x cartongesso Ekleipsis Large
Kit pour encastrement dans placoplâtre Ekleipsis Large
Kit empotrar para carton-yeso Ekleipsis Large

CL. I IP66 | 230V 50Hz | IK08 | MAX 5 KG | CRI: Ra≥80



Per definizione colore nel codice sostituire “_” con
Pour définir la couleur, remplacer “_” avec
Para definir el color en el código sustituir “_” con
A = Grigio RAL 9006 *Gris RAL 9006* Gris RAL 9006
C = Sablé 100 Noir
D = Bianco RAL 9003 *Blanc RAL 9003* Blanco RAL 9003

Small

06EK1D6300_				
LED	12W	1000lm	4000 K	●
06EK1D6390_				
LED	12W	1000lm	3000 K	●

Medium

06EK1H2300_				
LED	19W	1800lm	4000 K	●
06EK1H2390_				
LED	19W	1800lm	3000 K	●

Large

06EK1O0300_				
LED	45W	3600lm	4000 K	●
06EK1O0390_				
LED	45W	3600lm	3000 K	●



Bollard *Borne* Baliza - Palo *Pole* Poste





Bollard *Borne* Baliza

Bollard di differenti altezze e dimensioni, completi di piastra di base per il fissaggio a terra. Disponibile in tre varianti H. 500 mm con Ekleipsis Small, H. 1000 mm (H. 900 mm se interrato) con Ekleipsis Small, H. 1000 mm con Ekleipsis Medium. Corpo e supporto LED in pressofusione di lega d'alluminio, fusto in acciaio estruso.

Colori: grigio RAL 9006 e sablé 100 noir.

Sorgenti LED con flusso nominale 1000-1800 lm, con temperatura colore cool e warm white.

CRI (indice di resa cromatica): Ra ≥ 80.

Gli apparecchi sono forniti completi di circuito LED 24V in corrente continua. Driver di alimentazione integrato.

Borne de hauteur et de dimensions différentes, complet avec plaque de base pour fixation au sol.

Il est disponible en trois différentes variantes:

H. 500 mm avec Ekleipsis Small, H. 1000 mm (H. 900 mm si emboîté) avec Ekleipsis Small, H. 1000 mm avec Ekleipsis Medium.

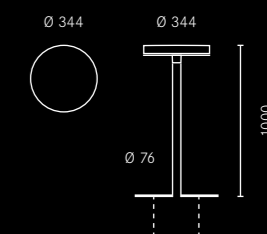
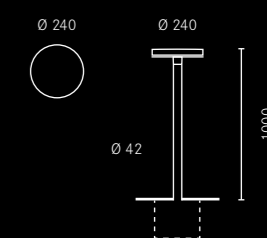
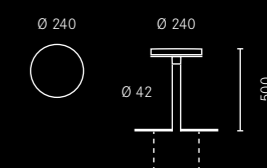
Corps et support LED en alliage d'aluminium moulé sous pression avec fût en acier extrudé.

Couleurs: gris RAL 9006 et sablé 100 noir.

Sources à LED avec flux lumineux 1000-1800 lm, température de couleur blanc froid et blanc chaud.

IRC (indice de rendu de couleur): Ra ≥ 80.

Les appareils sont fournis complets avec circuit LED 24V en courant continu. Driver d'alimentation intégré.





Baliza de diferentes alturas y tamaños, completas con placa base para la fijación al suelo. Disponible en tres variantes: H. 500 mm con Ekleipsis Small, H. 1000 mm (H. 900 si interior al suelo) con Ekleipsis Small, H. 1000 mm con Ekleipsis Medium. Cuerpo y soporte del LED en aluminio fundido a presión con eje de acero extruido. Colores: gris RAL 9006 y sablé 100 noir. Sistema LED con flujo nominal 1000-1800 lm, temperatura de color neutra y cálida. CRI (índice de reproducción cromática): Ra ≥ 80. Las luminarias incluyen circuito de LED de 24V con corriente continua. Controlador de alimentación / driver integrado.

Per definizione colore nel codice sostituire “_” con
Pour définir la couleur, remplacer “_” avec
Para definir el color en el código sustituir “_” con
 A = Grigio RAL 9006 *Gris RAL 9006* Gris RAL 9006
 C = Sablé 100 Noir

Small

06EK5D6300_					
LED	12W	1000lm	4000 K	h 500mm	●
06EK5D6390_					
LED	12W	1000lm	3000 K	h 500mm	●
06EK3D6300_					
LED	12W	1000lm	4000 K	h 1000mm	●
06EK3D6390_					
LED	12W	1000lm	3000 K	h 1000mm	●

Medium

06EK5H2300_					
LED	19W	1800lm	4000 K	h 1000mm	●
06EK5H2390_					
LED	19W	1800lm	3000 K	h 1000mm	●



Palo Poteau Poste

Sistema a palo di differenti dimensioni e altezze, previsto per fissaggio a interrimento. Disponibili, su richiesta, versioni con piastra di base. Due varianti: H. 2300 mm con Ekleipsis Medium, H. 4000 mm con Ekleipsis Large.

Corpo e supporto LED in pressofusione di lega d'alluminio, fusto in acciaio estruso.

Colori: grigio RAL 9006 e sablé 100 noir.

Sorgenti LED con flusso nominale 1800-3600 lm, con temperatura colore cool e warm white

CRI (indice di resa cromatica): Ra ≥ 80.

Gli apparecchi sono forniti completi di circuito LED 24V in corrente continua. Driver di alimentazione integrato.

Système poteau de dimensions et de hauteurs différentes, prévue en fixation à emboîter au sol.

Il est disponible en deux différentes variantes: H. 2300 mm avec Ekleipsis Medium, H. 4000 mm avec Ekleipsis Large.

Corps et support LED en alliage d'aluminium moulé sous pression avec fût en acier extrudé.

Couleurs: gris RAL 9006 et sablé 100 noir.

Sources à LED avec flux lumineux 1800-3600 lm, température de couleur blanc froid et blanc chaud.

IRC (indice de rendu de couleur): Ra ≥ 80.

Les appareils sont fournis complets avec circuit LED 24V en courant continu. Driver d'alimentation intégré.





Sistema de Poste de diferentes tamaños y alturas, para la fijación interior al suelo.

Disponible en dos variantes: H. 2300 mm con Ekleipsis Medium, H. 4000 mm con Ekleipsis Large.

Cuerpo y soporte del LED en aluminio fundido a presión con eje de acero extruido.

Colores: gris RAL 9006 y sablé 100 noir.

Sistema LED con flujo nominal 1800-3600 lm, temperatura de color neutra y cálida.

CRI (índice de reproducción cromática): Ra ≥ 80.

Las luminarias incluyen circuito de LED de 24V con corriente continua. Controlador de alimentación / driver integrado.



Per definizione colore nel codice sostituire “_” con
Pour définir la couleur, remplacer “_” avec

Para definir el color en el código sustituir “_” con



A = Grigio RAL 9006 *Gris RAL 9006* Gris RAL 9006

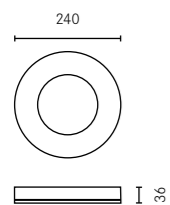
C = Sablé 100 Noir

Medium

06EK4H2300_					
LED	19W	1800lm	4000 K	h 2300mm	
06EK4H2390_					
LED	19W	1800lm	3000 K	h 2300mm	

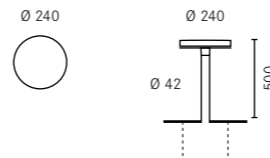
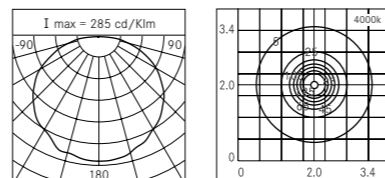
Large

06EK4O0300_					
LED	45W	3600lm	4000 K	h 4000mm	
06EK4O0390_					
LED	45W	3600lm	3000 K	h 4000mm	



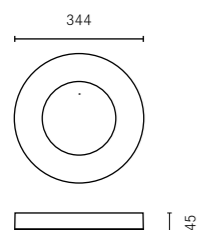
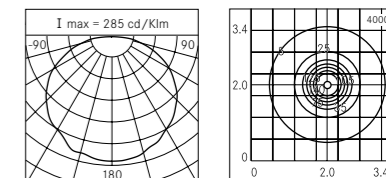
Small

06EK1D6300_				
LED	12W	1000lm	4000 K	●
06EK1D6390_				
LED	12W	1000lm	3000 K	●



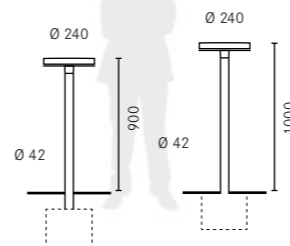
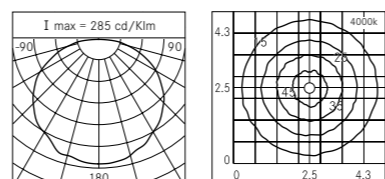
Small

06EK5D6300_				
LED	12W	1000lm	4000 K	h 500mm ●
06EK5D6390_				
LED	12W	1000lm	3000 K	h 500mm ●



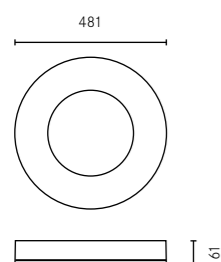
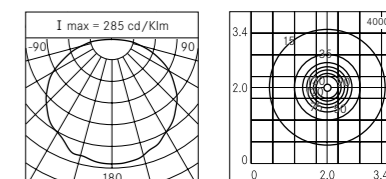
Medium

06EK1H2300_				
LED	19W	1800lm	4000 K	●
06EK1H2390_				
LED	19W	1800lm	3000 K	●



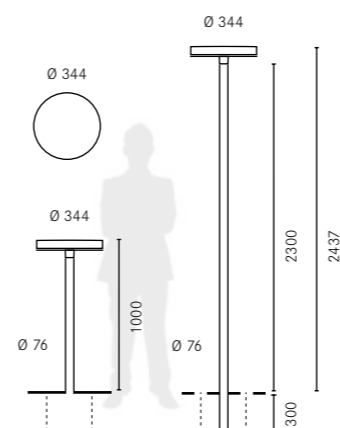
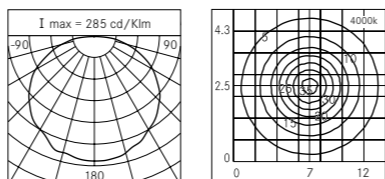
Medium

06EK3D6300_				
LED	12W	1000lm	4000 K	h 1000mm ●
06EK3D6390_				
LED	12W	1000lm	3000 K	h 1000mm ●



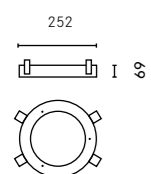
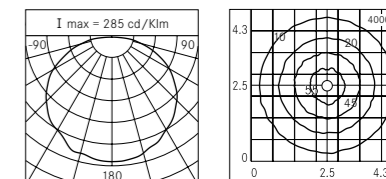
Large

06EK1O0300_				
LED	45W	3600lm	4000 K	●
06EK1O0390_				
LED	45W	3600lm	3000 K	●



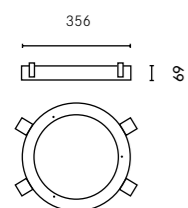
Medium

06EK5H2300_				
LED	19W	1800lm	4000 K	h 1000mm ●
06EK5H2390_				
LED	19W	1800lm	3000 K	h 1000mm ●

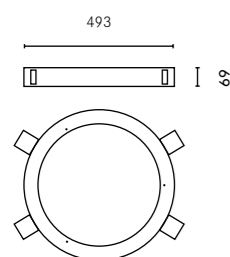


Accessori Accessoirs Accesorios

06EK900J				
Kit incasso x cartongesso Ekleipsis Small				
<i>Kit pour encastrer dans placoplâtre Ekleipsis Small</i>				
Kit empotrar para carton-yeso Ekleipsis Small				



06EK901J				
Kit incasso x cartongesso Ekleipsis Medium				
<i>Kit pour encastrer dans placoplâtre Ekleipsis Medium</i>				
Kit empotrar para carton-yeso Ekleipsis Medium				

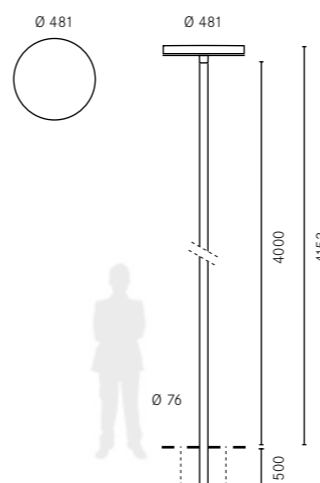
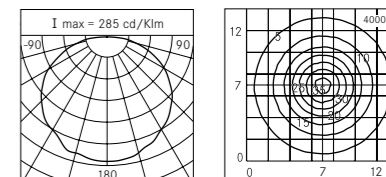


06EK902J				
Kit incasso x cartongesso Ekleipsis Large				
<i>Kit pour encastrer dans placoplâtre Ekleipsis Large</i>				
Kit empotrar para carton-yeso Ekleipsis Large				

Per definizione colore nel codice sostituire “_” con
Pour définir la couleur, remplacer “_” avec
Para definir el color en el código sustituir “_” con
 A = Grigio RAL 9006 *Gris RAL 9006* Gris RAL 9006
 C = Sablé 100 Noir
 D = Bianco RAL 9003 *Blanc RAL 9003* Blanco RAL 9003

Large

06EK4O0300_				
LED	45W	3600lm	4000 K	h 4000mm ●
06EK4O0390_				
LED	45W	3600lm	3000 K	h 4000mm ●



Per definizione colore nel codice sostituire “_” con
Pour définir la couleur, remplacer “_” avec
Para definir el color en el código sustituir “_” con
 A = Grigio RAL 9006 *Gris RAL 9006* Gris RAL 9006
 C = Sablé 100 Noir

Cariboni Lite S.r.l. u.s

Via Della Tecnica, 19
23875 Osnago (Lc)
Tel. +39 039 95211
Fax +39 039 587812
carill@carill.com
caribonigroup.com

Fivep S.p.a.

Via della Tecnica, 19
23875 Osnago (Lc)
Tel. +39 039 95211
Fax +39 039 587812
fivep@fivep.com
caribonigroup.com

Cariboni Lite France

Za Central Parc,
4 Allée du Daim
93420 Villepinte
Tel. +33 1 56480460
Fax +33 1 48605711
cariboni.lite@cariboni.fr
caribonigroup.com

T.I.L.C.

(Tunisian Italian Lighting
Company Sarl)
Z.I. Le Kram
2015 Tunis - Tunisie
Tel. +216 71979501
Fax +216 71979548
tilc@tilc.com.tn
tilc.com.tn