



Allgemeine Merkmale

Beschreibung: LED-Apparat
Schutzklasse: Klasse II
Nennspannung: 220-240 V 50/60 Hz
IP-Schutzgrad: IP66
Stoßfestigkeit: IK09
Überspannungsschutzgerät: Integriertes Überspannungsmodul, 10kV-10kA, Type 3, mit Signalisierung-LED und Thermo-Schmelzsicherung für die Trennung am Lebensende ausgestattet; Impulsfestigkeit CL II 10kV DM
Leistungsfaktor: > 0.90
Umgebungstemperatur Ta: -30°C +50°C
Gewicht: 8.2 kg
Ausgesetzte Seitenfläche max: 0.19 m²
Ausgesetzte Seitenfläche: 0.07 m²
Schutz vor Gleichtakt-Überspannungen: 10 kV
Schutz vor Gegentakt-Überspannungen: 10 kV
Netzteil: integriert
Lebensdauer des Netzteil: >100.000 h @ Ta 25°C (0,2% / 1000h)
Prüfzeichen und Zertifizierungen: ENEC / CE



Leistungsdaten*

Lichtstrom der Lichtquelle:	2445 lm
Leistung der Lichtquelle:	13 W
Lichtausbeute:	188 lm/W
Lichtstrom der Leuchte:	2085 lm
Systemleistung:	16 W
Geräteeffizienz:	130 lm/W
Kategorie Blendungsindex:	D6

Optisches System

Lichtquelle: LED R1
Farbtemperatur: 2700 K
Farbwiedergabe-Index (CRI): ≥ 70
Chromatische Konsistenz (SDCM): ≤ 3
Typologie der Optiken: LT-64 Asymmetric beam with backlight
Lebensdauer der Optikeinheit: >100.000 h @ Ta 25°C L90B10
Klasse der fotobiologischen Sicherheit: EXEMPT GROUP
ULOR: 0%
DLOR: 100%
Schutzklasse: G*4
BUG rating: B1-U0-G0

Bezugsvorschriften

EN60598-1 / EN60598-2-3 / EN61547 / EN62471, EN55015 / EN61000-3-2 / EN61000-3-3
--

Installation und Wartung

Einbau: Mastleuchte mit Ausleger
Mastdurchmesser: Ø 60 - 76 - 102 mm
Ø Versorgungskabel: 10 ÷ 14 mm
Kabeleinführung: PG16
Ersetzbarkeit der Verkabelungseinheit: Abnehmbare Platte
Ersetzbarkeit der optischen Einheit: Jedes einzelne LED-Moduls ist auswechselbar
Bildschirm öffnen: Öffnung mittels Clip, Anti-Fall-Vorrichtung
Trennschalter: automatisch (mit Schnitt der Klemmen von 2,5 mm²)
Verkabelungsraum: Unabhängig vom optischen System

Durchflussregelung

Auf Anfrage

Virtuelles Mitternachts-Selbstlernprogramm	X
Bereit für Zhaga Steckverbinder (Book 18)	X
Konstante Lichtausgabe (CLO)	X
1-10V Steuerung	X
DALI Steuerung	X
Schwankung der Netzspannung	X
Fernsteuerung Powerline-Technologie (SPS)	X
Wireless-Fernsteuerung	X
Bereit für Bewegungs- / Helligkeitssensoren	X

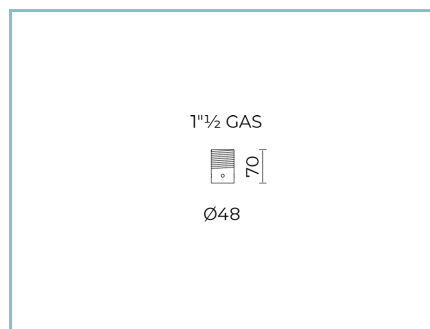
Materialien

Gehäuse: Druckguss aus Aluminiumlegierung UNI EN AB 47100 (Kupfergehalt < 1 %)
Blendschutz: Gehärtetes Flachglas
Linsen: hochdurchsichtiges PMMA
Befestigungssystem: Druckguss aus Aluminiumlegierung UNI EN AB 47100 (Kupfergehalt < 1 %)
Dichtungen: Alterungsbeständiger Silikonschaum
Schrauben: Edelstahl AISI304
Verkabelungsplatte: Verzinktem Stahl
Endbearbeitung: Phosphorchromatisierungsverfahren und PolyesterPulverlackierung in 16 Phasen für eine optimale Witterungsbeständigkeit

Farben

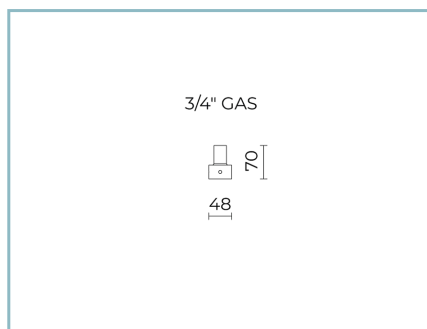
■ Sablé 100 Noir	Code: 01VO2B230825CHM4
------------------	------------------------

Zusätze



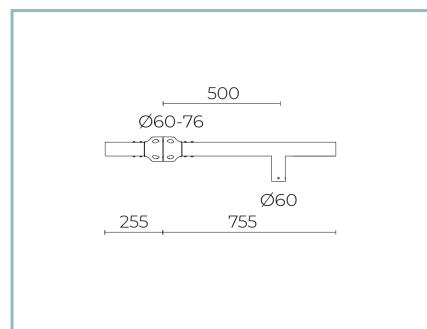
01AK907C0

L16 Set Aufhängung
Stecker 1" 1/2 GAS. Farbe: Sablé 100
Noir.



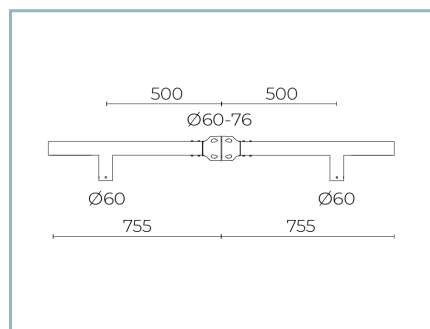
01AK914C0

L17 Set Aufhängung
Stecker 3/4" GAS. Farbe: Sablé 100 Noir.



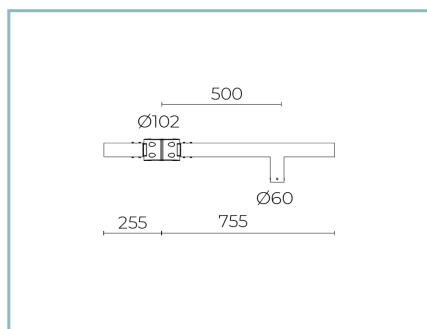
01AK988C0

B212 Einarmig
für Masten Ø 60-76 mm. Farbe: Sablé
100 Noir.



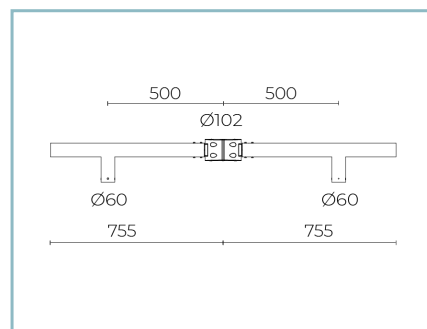
01AK989C0

B213 Doppelarm
für Masten Ø 60-76 mm. Farbe: Sablé
100 Noir.



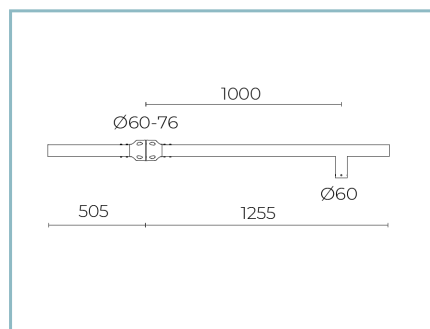
01AK990C0

B214 Einarmig
für Masten Ø 102 mm. Farbe: Sablé 100
Noir.



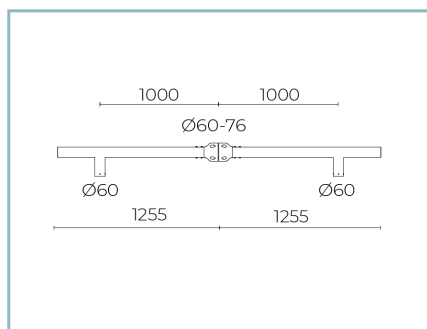
01AK991C0

B215 Doppelarm
für Masten Ø 102 mm. Farbe: Sablé 100
Noir.



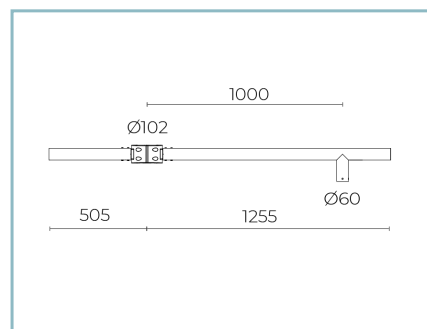
01AK992C0

B216 Einarmig
für Masten Ø 60-76 mm. Farbe: Sablé
100 Noir.



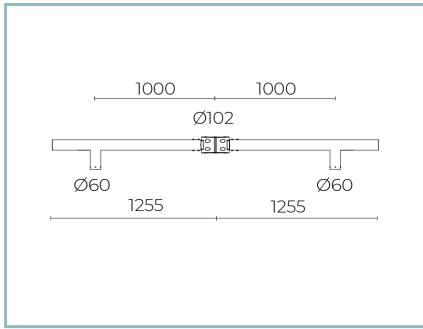
01AK994C0

B217 Doppelarm
für Masten Ø 60-76 mm. Farbe: Sablé
100 Noir.



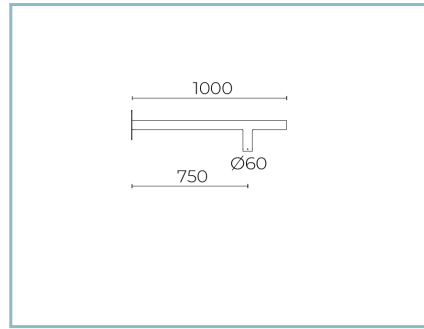
01AK995C0

B218 Einarmig
für Masten Ø 102 mm. Farbe: Sablé 100
Noir.



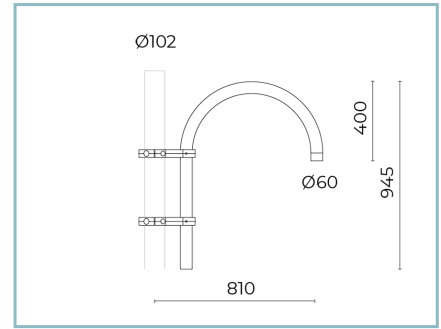
01AK996C0

B219 Doppelarm
für Masten Ø 102 mm. Farbe: Sablé 100
Noir.



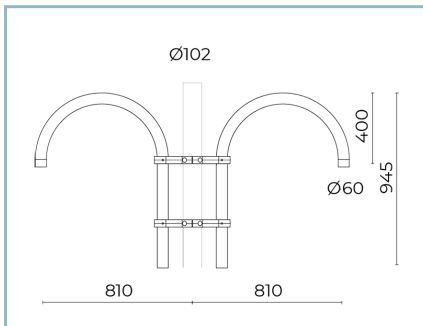
01AK983C0

B207-P Wandarm Suspension
Anschluss. Farbe: Sablé 100 Noir.



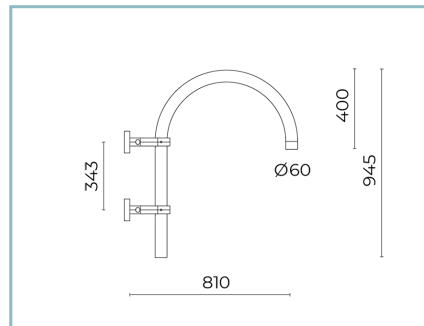
01AK935C0

B15 Arm gebogen
Ø 60 mm für Masten Ø 102 mm. L=810
mm. Farbe: Sablé 100 Noir.



01AK936C0

B16 Doppelarm gebogen
Ø 60 mm für Masten Ø 102 mm. L=810
mm. Farbe: Sablé 100 Noir.



01AK950C0

B15-P Wandarm gebogen
Ø 60 mm. L=840 mm. Farbe: Sablé 100
Noir.

NOTE

*Leistungsdaten

Die in diesem Datenblatt angegebenen Werte sind als Nennwerte mit einer Toleranz von +/-7% zu betrachten.
Daten beziehen sich auf Lichtstrom und Effizient des Led-Moduls ohne Linsen. Wenn Sie Daten zum kompletten Led-Modul mit Linsen benötigen, multiplizieren Sie die geschriebenen Daten mit 0.9 Faktor.

Allgemeine Informationen

Die hier unter gelisteten Eigenschaften der Leuchte könnten Änderungen unterliegen und bei Auftragsbestätigung bestätigt werden.

Um eine konstante Aktualisierung der Leuchten zu fördern, wird Cariboni Group fristlos Änderungen bringen.