



Allgemeine Merkmale

Beschreibung: LED-Apparat

Schutzklasse: Klasse II

Nennspannung: 220-240 V 50/60 Hz

IP-Schutzgrad: IP66

Stoßfestigkeit: IK09

Überspannungsschutzgerät: Integriertes Überspannungsmodul, 10kV-10kA, Type 3, mit Signalisierung-LED und Thermo-Schmelzsicherung für die Trennung am Lebensende ausgestattet; Impulsfestigkeit CL II 10kV DM

Leistungsfaktor: > 0.90

Umgebungstemperatur Ta: -30°C +50°C

Gewicht: 14.3 kg

Ausgesetzte Seitenfläche max: 0.26 m²

Ausgesetzte Seitenfläche: 0.10 m²

Schutz vor Gleichtakt-Überspannungen: 10 kV

Schutz vor Gegentakt-Überspannungen: 10 kV

Netzteil: integriert

Lebensdauer des Netzteil: >100.000 h @ Ta 25°C (0,2% / 1000h)

Prüfzeichen und Zertifizierungen: ENEC / CE



Leistungsdaten*

Lichtstrom der Lichtquelle:	20995 lm
Leistung der Lichtquelle:	109.5 W
Lichtausbeute:	192 lm/W
Lichtstrom der Leuchte:	17965 lm
Systemleistung:	119 W
Geräteeffizienz:	151 lm/W
Kategorie	D3
Blendungsindex:	

Optisches System

Lichtquelle: LED R4
Farbtemperatur: 4000 K
Farbwiedergabe-Index (CRI): ≥ 70
Chromatische Konsistenz (SDCM): ≤ 3
Typologie der Optiken: LA-03 Wide street
Lebensdauer der Optikeinheit: >100.000 h @ Ta 25°C L90B10
Klasse der fotobiologischen Sicherheit: EXEMPT GROUP
ULOR: 0%
DLOR: 100%
Schutzklasse: G*3
BUG rating: B3-U0-G2

Bezugsvorschriften

EN60598-1 / EN60598-2-3 / EN61547 / EN62471, EN55015 / EN61000-3-2 / EN61000-3-3
--

Installation und Wartung

Einbau: Mastleuchte mit Ausleger
Verkabelung: Vorverdrahtetes Produkt mit Kabel und Stecker
Ø Versorgungskabel: 10 ÷ 14 mm
Kabeleinführung: PG16
Ersetzbarkeit der Verkabelungseinheit: Abnehmbare Platte
Ersetzbarkeit der optischen Einheit: Jedes einzelne LED-Moduls ist auswechselbar
Bildschirm öffnen: Öffnung mittels Clip, Anti-Fall-Vorrichtung
Verkabelungsraum: Unabhängig vom optischen System

Durchflussregelung

Auf Anfrage

Virtuelles Mitternachts-Selbstlernprogramm	X
Bereit für Zhaga Steckverbinder (Book 18)	X
Konstante Lichtausgabe (CLO)	X
1-10V Steuerung	X
DALI Steuerung	X
Schwankung der Netzspannung	X
Fernsteuerung Powerline-Technologie (SPS)	X
Wireless-Fernsteuerung	X
Bereit für Bewegungs- / Helligkeitssensoren	X

Materialien

Gehäuse: Druckguss aus Aluminiumlegierung UNI EN AB 47100 (Kupfergehalt < 1 %)
Blendschutz: Gehärtetes Flachglas
Linsen: hochdurchsichtiges PMMA
Befestigungssystem: Druckguss aus Aluminiumlegierung UNI EN AB 47100 (Kupfergehalt < 1 %)
Dichtungen: Alterungsbeständiger Silikonschaum
Schrauben: Edelstahl AISI304
Verkabelungsplatte: Verzinktem Stahl
Endbearbeitung: Phosphorchromatisierungsverfahren und PolyesterPulverlackierung in 16 Phasen für eine optimale Witterungsbeständigkeit

Farben

<div><div></div> Weiß RAL9003</div>	Code: 01TH2E860017DHM4
-------------------------------------	------------------------

Zusätze



01TH900C0

C1 Aufhängung 3/4" GAS
Farbe: Sablé 100 Noir.



01TH903C0

C4 Aufhängung Flaschenzug
Farbe: Sablé 100 Noir.



01TH904C0

C5 Aufhängung Arm
Ø60 mm. Farbe: Sablé 100 Noir.



01AK988C0

B212 Einarmig
für Masten Ø 60-76 mm. Farbe: Sablé 100 Noir.



01AK989C0

B213 Doppelarm
für Masten Ø 60-76 mm. Farbe: Sablé 100 Noir.



01AK990C0

B214 Einarmig
für Masten Ø 102 mm. Farbe: Sablé 100 Noir.



01AK991C0

B215 Doppelarm
für Masten Ø 102 mm. Farbe: Sablé 100 Noir.



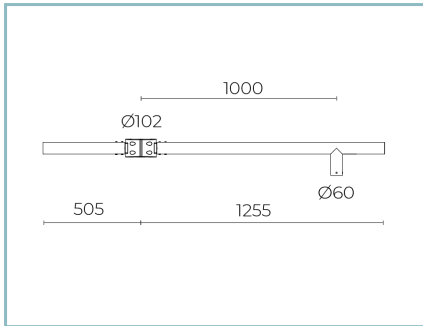
01AK992C0

B216 Einarmig
für Masten Ø 60-76 mm. Farbe: Sablé 100 Noir.



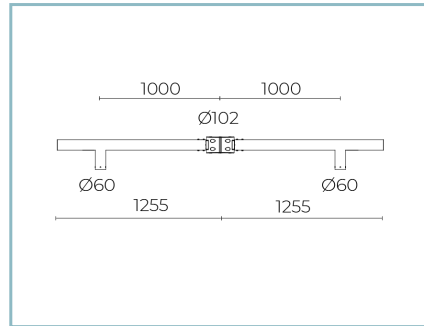
01AK994C0

B217 Doppelarm
für Masten Ø 60-76 mm. Farbe: Sablé 100 Noir.



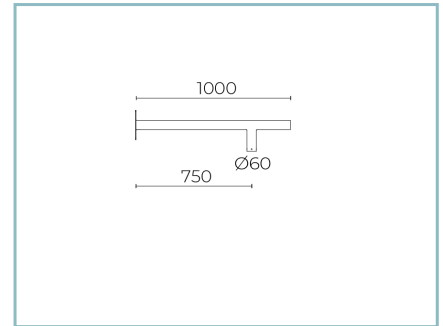
01AK995C0

B218 Einarmig
für Masten Ø 102 mm. Farbe: Sablé 100
Noir.



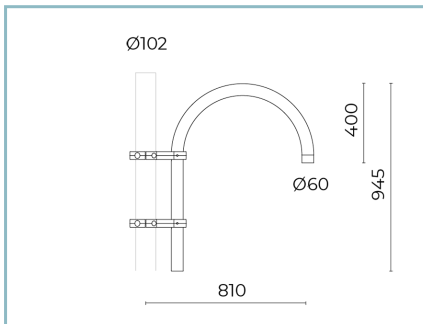
01AK996C0

B219 Doppelarm
für Masten Ø 102 mm. Farbe: Sablé 100
Noir.



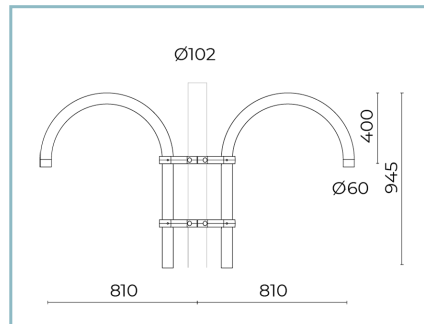
01AK983C0

B207-P Wandarm Suspension
Anschluss. Farbe: Sablé 100 Noir.



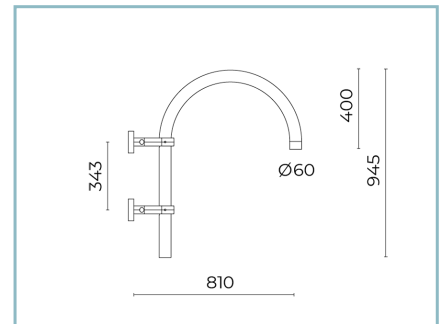
01AK935C0

B15 Arm gebogen
Ø 60 mm für Masten Ø 102 mm. L=810
mm. Farbe: Sablé 100 Noir.



01AK936C0

B16 Doppelarm gebogen
Ø 60 mm für Masten Ø 102 mm. L=810
mm. Farbe: Sablé 100 Noir.



01AK950C0

B15-P Wandarm gebogen
Ø 60 mm. L=840 mm. Farbe: Sablé 100
Noir.

NOTE

*Leistungsdaten

Die in diesem Datenblatt angegebenen Werte sind als Nennwerte mit einer Toleranz von +/-7% zu betrachten.
Daten beziehen sich auf Lichtstrom und Effizient des Led-Moduls ohne Linsen. Wenn Sie Daten zum kompletten Led-Modul mit Linsen benötigen, multiplizieren Sie die geschriebenen Daten mit 0.9 Faktor.

Allgemeine Informationen

Die hier unter gelisteten Eigenschaften der Leuchte könnten Änderungen unterliegen und bei Auftragsbestätigung bestätigt werden.

Um eine konstante Aktualisierung der Leuchten zu fördern, wird Cariboni Group fristlos Änderungen bringen.