



Allgemeine Merkmale

Beschreibung: LED-Apparat
Schutzklasse: Klasse II
Nennspannung: 220-240 V 50/60 Hz
IP-Schutzgrad: IP66
Stoßfestigkeit: IK09
Überspannungsschutzgerät: Integriertes Überspannungsmodul, 10kV-10kA, Type 3, mit Signalisierung-LED und Thermo-Schmelzsicherung für die Trennung am Lebensende ausgestattet; Impulsfestigkeit CL II 10kV DM
Leistungsfaktor: > 0.90
Umgebungstemperatur Ta: -30°C +50°C
Gewicht: 7.50 kg
Ausgesetzte Seitenfläche max: 0,140 m²
Ausgesetzte Seitenfläche: 0,063 m²
Schutz vor Gleichtakt-Überspannungen: 10 kV
Schutz vor Gegentakt-Überspannungen: 10 kV
Netzteil: integriert
Lebensdauer des Netzteil: >100.000 h @ Ta 25°C (0,2% / 1000h)
Prüfzeichen und Zertifizierungen: ENEC / CE

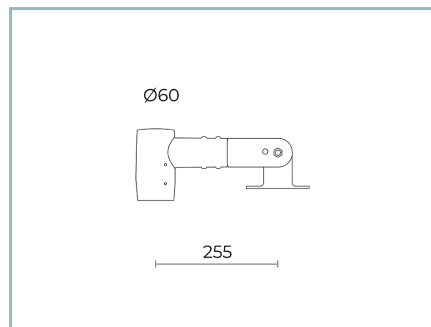


Leistungsdaten\*

Lichtstrom der Lichtquelle:	7605 lm
Leistung der Lichtquelle:	49 W
Lichtausbeute:	155 lm/W
Lichtstrom der Leuchte:	6515 lm
Systemleistung:	53 W
Geräteeffizienz:	122 lm/W
Kategorie Blendungsindex:	D5

<b>Optisches System</b>	<b>Durchflussregelung</b>	Auf Anfrage
Lichtquelle: LED R2	Virtuelles Mitternachts-Selbstlernprogramm	X
Farbtemperatur: 2200 K	Konstante Lichtausgabe (CLO)	X
Farbwiedergabe-Index (CRI): ≥ 70	DALI Steuerung	X
Chromatische Konsistenz (SDCM): ≤ 3	Schwankung der Netzspannung	X
Typologie der Optiken: LT-C1 Cycle path	Fernsteuerung Powerline-Technologie (SPS)	X
Lebensdauer der Optikeinheit: >100.000 h @ Ta 25°C L90B10	Wireless-Fernsteuerung	X
Klasse der fotobiologischen Sicherheit: EXEMPT GROUP		
ULOR: 0%	<b>Materialien</b>	
DLOR: 100%	Gehäuse: Druckguss aus Aluminiumlegierung UNI EN AB 47100 (Kupfergehalt < 1 %)	
Schutzklasse: G*3	Blendschutz: Gehärtetes Flachglas	
BUG rating: B2-U0-G1	Linsen: hochdurchsichtiges PMMA	
<b>Bezugsvorschriften</b>	Befestigungssystem: Druckguss aus Aluminiumlegierung UNI EN AB 47100 (Kupfergehalt < 1 %)	
EN60598-1 / EN60598-2-3 / EN62471 / EN61547	Dichtungen: Alterungsbeständiger Silikonschaum	
	Schrauben: Edelstahl AISI304	
<b>Installation und Wartung</b>	Verkabelungsplatte: Verzinktem Stahl	
Einbau: Mastkopf / Seitlicher Mastanschluss / Ausleger / Wand	Endbearbeitung: Phosphorchromatisierungsverfahren und PolyesterPulverlackierung in 16 Phasen für eine optimale Witterungsbeständigkeit	
Mastdurchmesser: Ø 60 - 76 - 102 mm		
Neigung: (Seitlicher Mastanschluss, Wand) Stufenlose / Stufen-Regulierung -10° +190° (je 5°)	<b>Farben</b>	
Befestigung: nach oben Montage am Mastarm (für Masten Ø 60-76 mm oder Masten Ø 102 mm) mit verstellbarem Gelenk aus Druckguss aus Aluminiumlegierung UNI EN AB 47100 (Kupfergehalt < 1 %), Polyester-Pulverbeschichtung (Sablé 100 Noir); L-förmige Verbindung aus Druckguss aus Aluminiumlegierung UNI EN AB 47100 (Kupfergehalt < 1 %), Polyester-Pulverbeschichtung (Sablé 100 Noir), Mast Ø 76 mm, mit MastKopf-Reduzierung Ø 60 mm H. Ø 90 mm.	■ Sablé 100 Noir	Code: <b>06KS2C454127CHM4</b>
Verkabelung: vorverdrahtetes Produkt		
Ø Versorgungskabel: 10 ÷ 14 mm		
Kabeleinführung: PG16		
Ersetzbarkeit der Verkabelungseinheit: Abnehmbare Platte		
Ersetzbarkeit der optischen Einheit: Ersetzung der LED-Scheibe		
Verkabelungsraum: Unabhängig vom optischen System		

## Zusätze



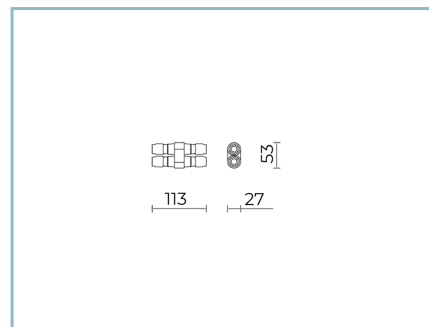
06KS906C0

B86 Gelenk für Post oben  
Ø 60 mm. Farbe: Sablé 100 Noir.



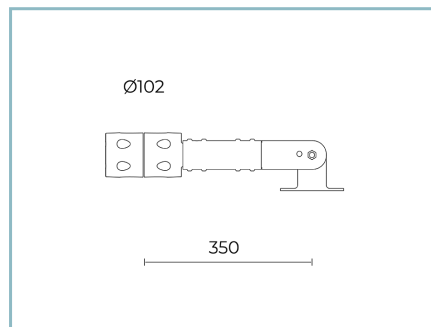
06KS904C0

B84 Gelenk für Ø 60 mm Arme.  
Farbe: Sablé 100 Noir.



06KS909C0

B89 Stecker 4-Wege IP68



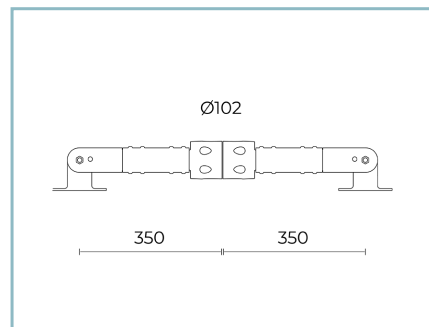
06KS912C0

B92 Einarmig  
für Masten Ø 102 mm. L=350 mm.  
Farbe: Sablé 100 Noir.



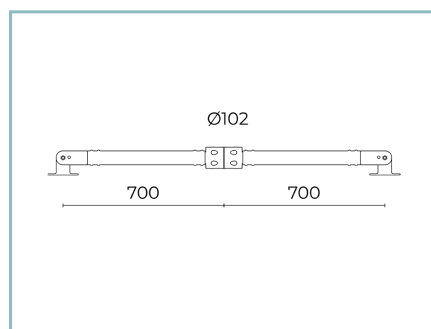
06KS913C0

B93 Einarmig  
für Masten Ø 102 mm. L=700 mm.  
Farbe: Sablé 100 Noir.



06KS914C0

B94 Doppelarm  
für Masten Ø 102 mm. L=350 mm.  
Farbe: Sablé 100 Noir.



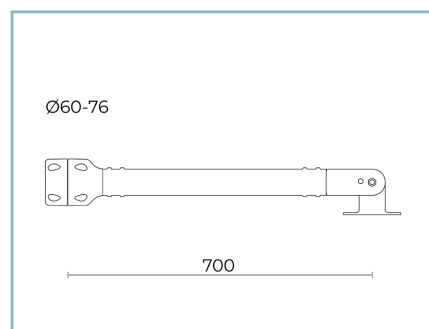
06KS915C0

B95 Doppelarm  
für Masten Ø 102 mm. L=700 mm.  
Farbe: Sablé 100 Noir.



06KS907C0

B87 Einarmig  
für Masten Ø 60-76 mm. L=350 mm.  
Farbe: Sablé 100 Noir.



06KS908C0

B88 Einarmig  
für Masten Ø 60-76 mm. L=700 mm.  
Farbe: Sablé 100 Noir.



06KS910C0

B90 Doppelarm  
für Masten Ø 60-76 mm. L=350 mm.  
Farbe: Sablé 100 Noir.



06KS911C0

B91 Doppelarm  
für Masten Ø 60-76 mm. L=700 mm.  
Farbe: Sablé 100 Noir.

#### NOTE

##### \*Leistungsdaten

Die in diesem Datenblatt angegebenen Werte sind als Nennwerte mit einer Toleranz von +/-7% zu betrachten.  
Daten beziehen sich auf Lichtstrom und Effizient des Led-Moduls ohne Linsen. Wenn Sie Daten zum kompletten Led-Modul mit Linsen benötigen, multiplizieren Sie die geschriebenen Daten mit 0.9 Faktor.

##### Allgemeine Informationen

Die hier unter gelisteten Eigenschaften der Leuchte könnten Änderungen unterliegen und bei Auftragsbestätigung bestätigt werden.

Um eine konstante Aktualisierung der Leuchten zu fördern, wird Cariboni Group fristlos Änderungen bringen.