



Allgemeine Merkmale

Beschreibung:	LED-Straßenleuchte
Schutzklasse:	Klasse II
Nennspannung:	220-240 V 50/60 Hz
IP-Schutzgrad:	IP66
Stoßfestigkeit:	IK09
Überspannungsschutzgerät:	Integriertes, 10kV-10kA
Leistungsfaktor:	> 0.9
Umgebungstemperatur Ta:	-30°C +50°C
Gewicht:	3.2 kg
Ausgesetzte Seitenfläche max:	0.087 m²
Ausgesetzte Seitenfläche:	0.031 m²
Schutz vor Gleichtakt-Überspannungen:	10 kV
Schutz vor Gegentakt-Überspannungen:	10 kV
Netzteil:	integriert
Lebensdauer des Netzteil:	>100.000h @Ta25°C
Prüfzeichen und Zertifizierungen:	ENEC / ENEC+ / CE



Leistungsdaten*

Lichtstrom der Lichtquelle:	3420 lm
Leistung der Lichtquelle:	19 W
Lichtausbeute:	180 lm/W
Lichtstrom der Leuchte:	2930 lm
Systemleistung:	22 W
Geräteeffizienz:	133 lm/W
Kategorie Blendungsindex:	D6

Optisches System

Lichtquelle: LED R1
Farbtemperatur: 2700 K
Farbwiedergabe-Index (CRI): ≥ 70
Chromatische Konsistenz (SDCM): ≤ 3
Typologie der Optiken: PB-01 Low pole
Lebensdauer der Optikeinheit: >100.000h @Ta25°C L90B10
Klasse der fotobiologischen Sicherheit: EXEMPT GROUP
ULOR: 0%
DLOR: 100%
Schutzklasse: G*4
BUG rating: B1-U0-G1

Bezugsvorschriften

EN60598-1, EN60598-2-3, EN61547; EN62471, EN55015,
EN61000-3-2, EN61000-3-3

Installation und Wartung

Einbau: Seitlicher Mastanschluss / Ausleger
Mastdurchmesser: \varnothing 46 - 60 - 76 mm
Neigung: Mastkopf 0 +90° (je 5°); Ausleger 0 -90° (je 5°)
\varnothing Versorgungskabel: 10 ÷ 14 mm
Kabeleinführung: PG16
Verkabelungsraum: Unabhängig vom optischen Aggregat

Durchflussregelung

Auf Anfrage

Virtuelles Mitternachts-Selbstlernprogramm	X
Bereit für Zhaga Steckverbinder (Book 18)	X
Konstante Lichtausgabe (CLO)	X
1-10V Steuerung	X
DALI Steuerung	X
Schwankung der Netzspannung	X
Wireless-Fernsteuerung	X
Bereit für Bewegungs- / Helligkeitssensoren	X

Materialien

Gehäuse: Druckguss aus Aluminiumlegierung UNI EN AB 47100 (Kupfergehalt < 1 %)
Blendschutz: Gehärtetes Flachglas 4 mm
Linse: hochdurchsichtiges PMMA
Befestigungssystem: Druckguss aus Aluminiumlegierung UNI EN AB 47100 (Kupfergehalt < 1 %)
Dichtungen: Alterungsbeständiges Silikon
Schrauben: Edelstahl AISI304
Endbearbeitung: Phosphorchromatisierungsverfahren und PolyesterPulverlackierung in 16 Phasen für eine optimale Witterungsbeständigkeit

Farben

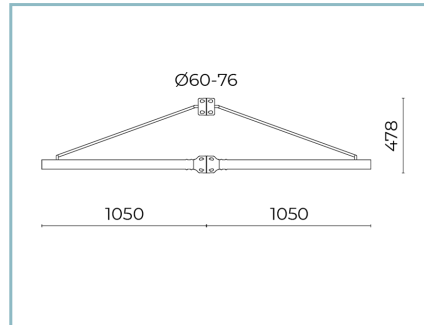
 Grau RAL9006	Code: 01KO5B242816AHM4
--	-------------------------------

Zusätze



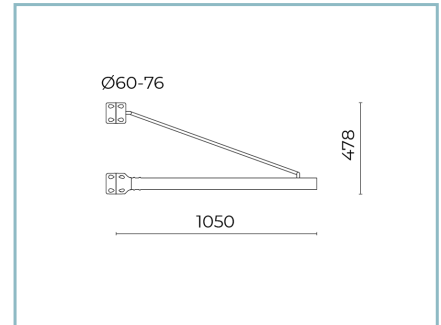
06GN902K0

Wandeinbauplatte
mit Neigung 90° für Leuchten mit
Schaft Ø 60 mm. Farbe: Grau RAL9006.



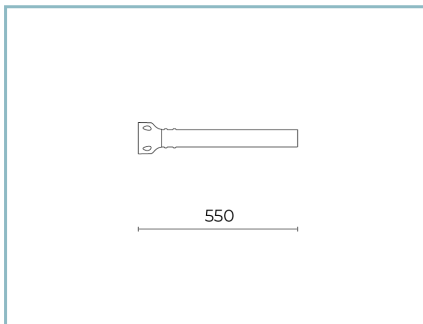
01AK968A0

B59 Doppelrohrarm
Ø 60 mm mit Zugstange für Masten Ø
60-76 mm. L=1050 mm (Mitte der
Stange-Mitte des Geräts). Farbe: Grau
RAL9006.



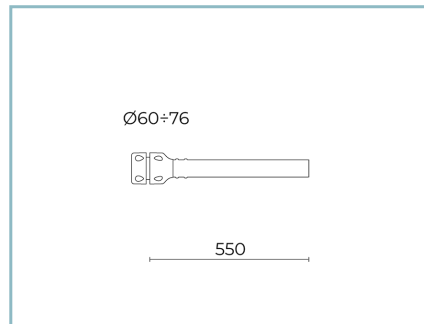
01AK969A0

B74 Rohrarm
Ø 60 mm mit Zugstange für Masten Ø
60-76 mm. L=1050 mm (Mitte der
Stange-Mitte des Geräts). Farbe: Grau
RAL9006.



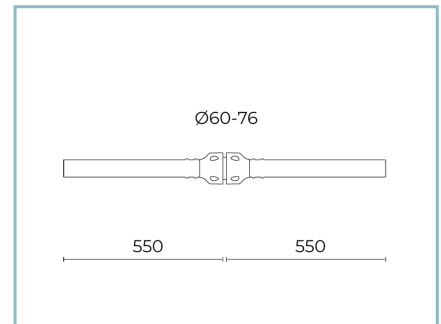
01AK951A0

B1-P Rohrwandarm
Ø 60 mm. L=550 mm. Farbe: Grau
RAL9006.



01AK921A0

B1 Rohrarm
Ø 60 mm für Masten Ø 60-76 mm.
L=550 mm. Farbe: Grau RAL9006.



01AK922A0

B2 Doppelrohrarm
Ø 60 mm für Masten Ø 60-76 mm.
L=550 mm. Farbe: Grau RAL9006.

NOTE

*Leistungsdaten

Die in diesem Datenblatt angegebenen Werte sind als Nennwerte mit einer Toleranz von +/-7% zu betrachten.
Daten beziehen sich auf Lichtstrom und Effizient des Led-Moduls ohne Linsen. Wenn Sie Daten zum kompletten Led-Modul mit Linsen benötigen, multiplizieren Sie die geschriebenen Daten mit 0.9 Faktor.

Allgemeine Informationen

Die hier unter gelisteten Eigenschaften der Leuchte könnten Änderungen unterliegen und bei Auftragsbestätigung bestätigt werden.

Um eine konstante Aktualisierung der Leuchten zu fördern, wird Cariboni Group fristlos Änderungen bringen.